

# AF Gruppen ASA 3. kvartal 2024

15. november 2024





# Hovedpunkter

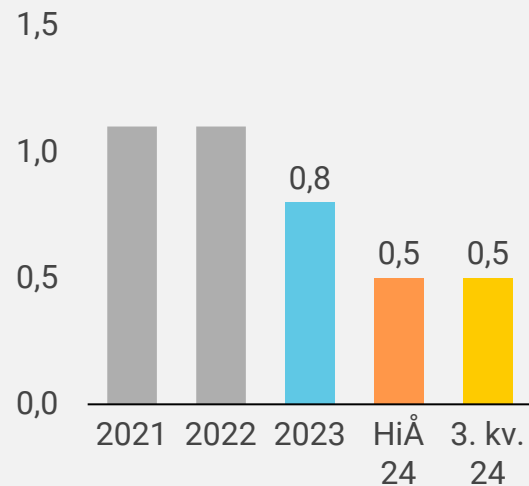
## Høyt aktivitetsnivå med forbedret lønnsomhet i 3. kvartal

- Omsetningen ble MNOK 7 204 (6 907) i 3. kvartal og MNOK 22 043 (22 152) hittil i år
- Resultat før skatt ble MNOK 289 (103) i 3. kvartal og MNOK 496 (408) hittil i år
- Resultatmarginen ble 4,0 % (1,5 %) i 3. kvartal og 2,2 % (1,8 %) hittil i år
- Kontantstrøm fra driften ble MNOK 348 (494) i 3. kvartal og MNOK 1 137 (697) hittil i år
- Ordreinngangen i 3. kvartal ble MNOK 5 393 (4 078) og MNOK 16 493 (24 251) hittil i år
- Ordreservene per 30. september 2024 var på MNOK 36 442 (41 864)
- Netto rentebærende gjeld per 30. september 2024 var MNOK 780 (1 381)



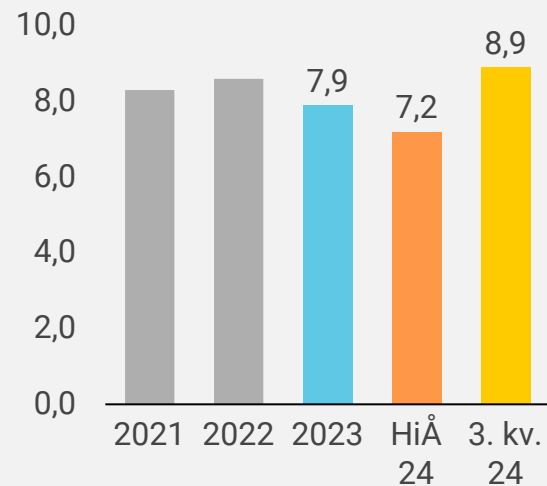
# Sikkerhet og helse

## H1-verdi



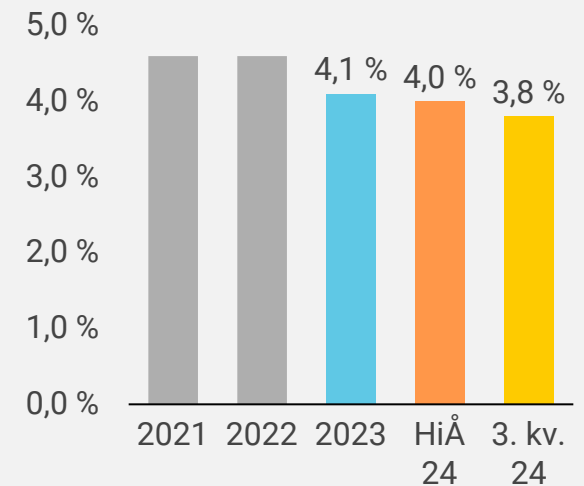
Antall fraværsskader og alvorlige personskader uten fravær, inkludert underentreprenører, per million utførte timer

## H2-verdi

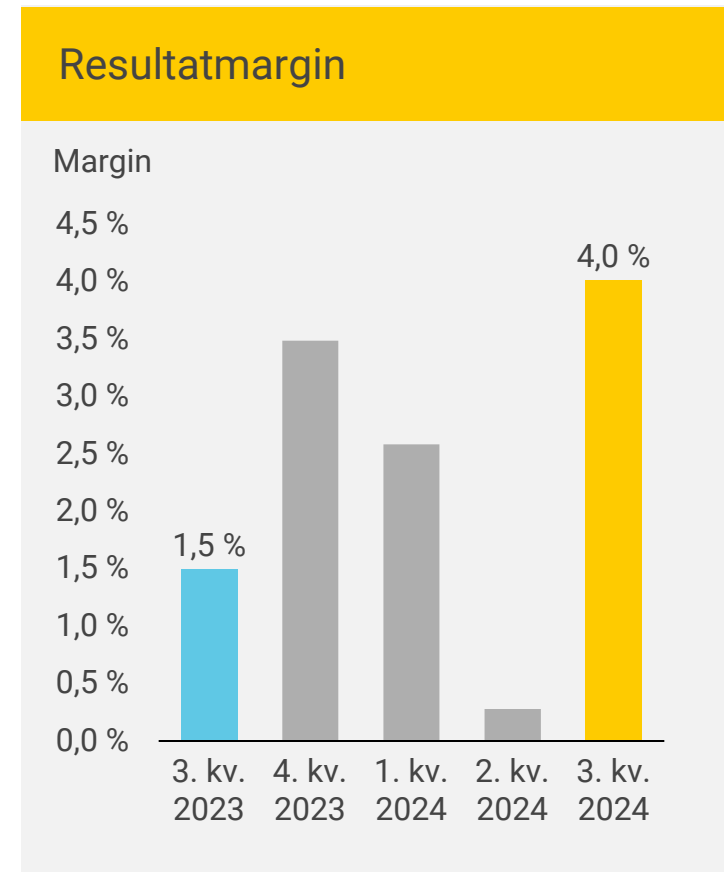
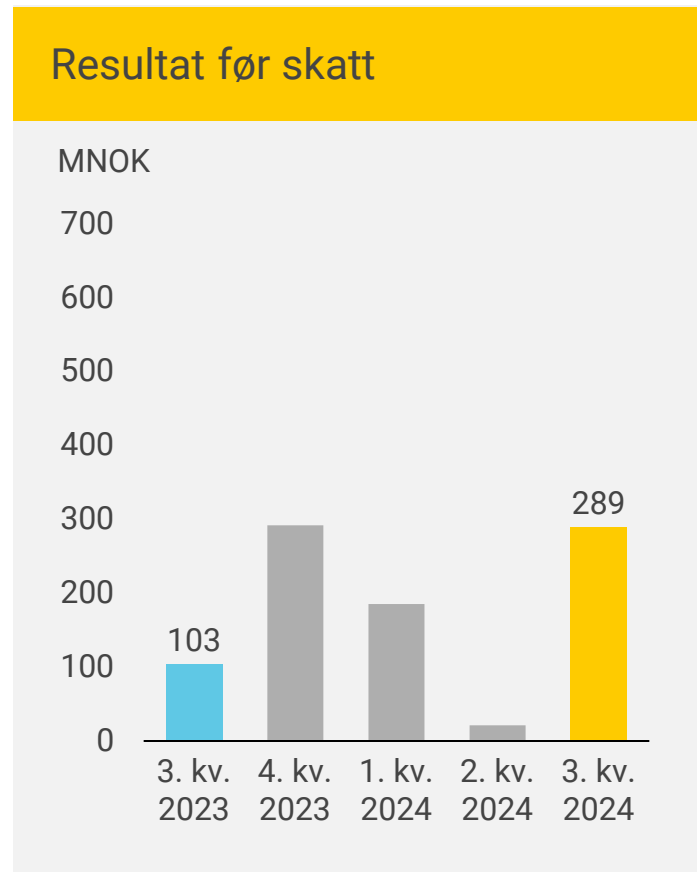


Antall fraværsskader + antall skader med medisinsk behandling + antall skader som har ført til alternativt arbeid, inkludert underentreprenører, per million utførte arbeidstimer

## Sykefravær

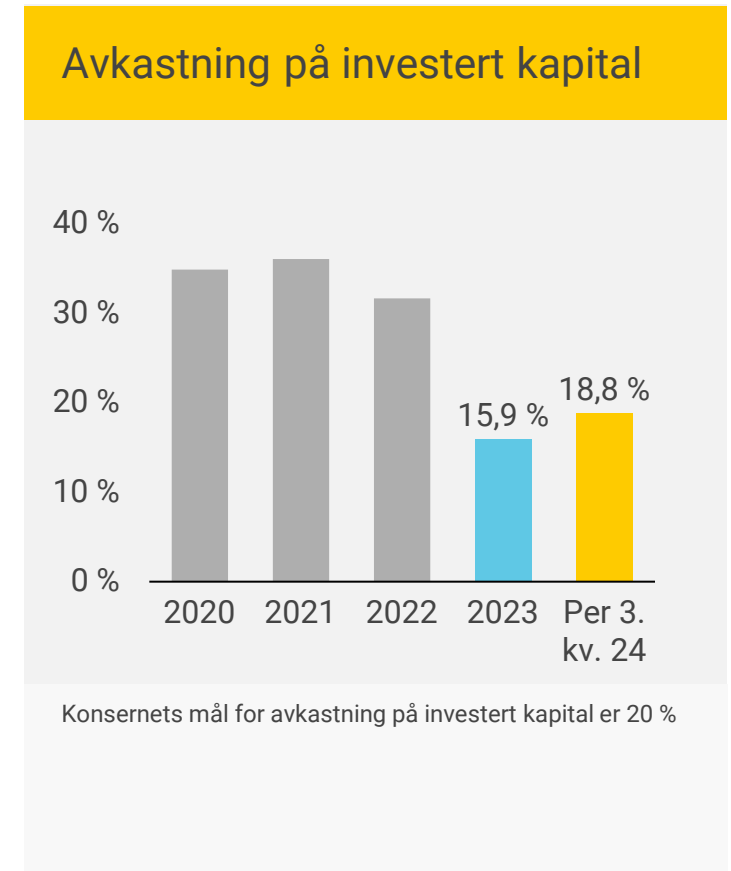


# Omsetning og resultat



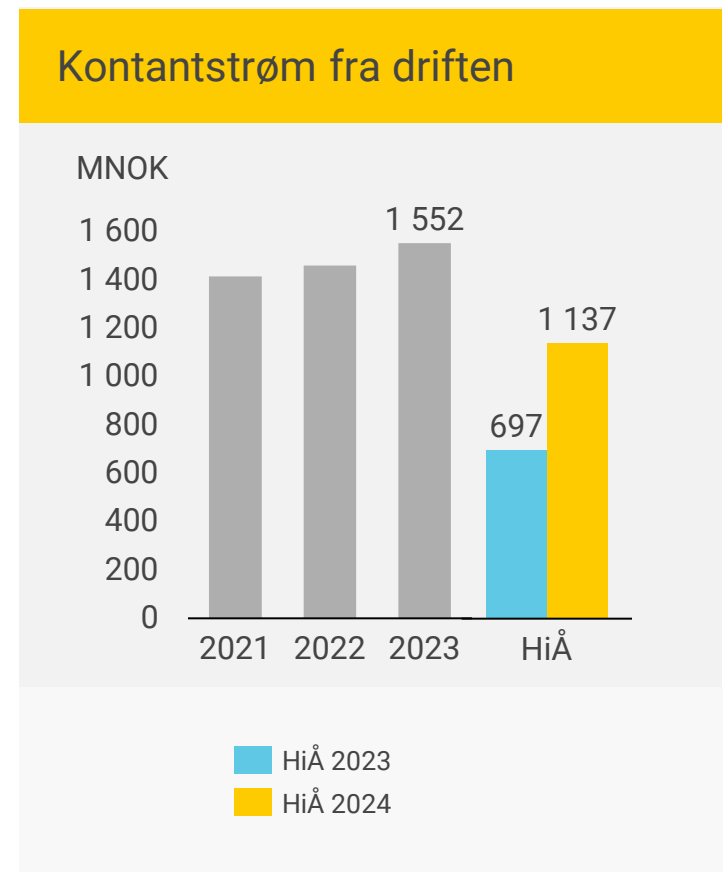


# Avkastning på investert kapital



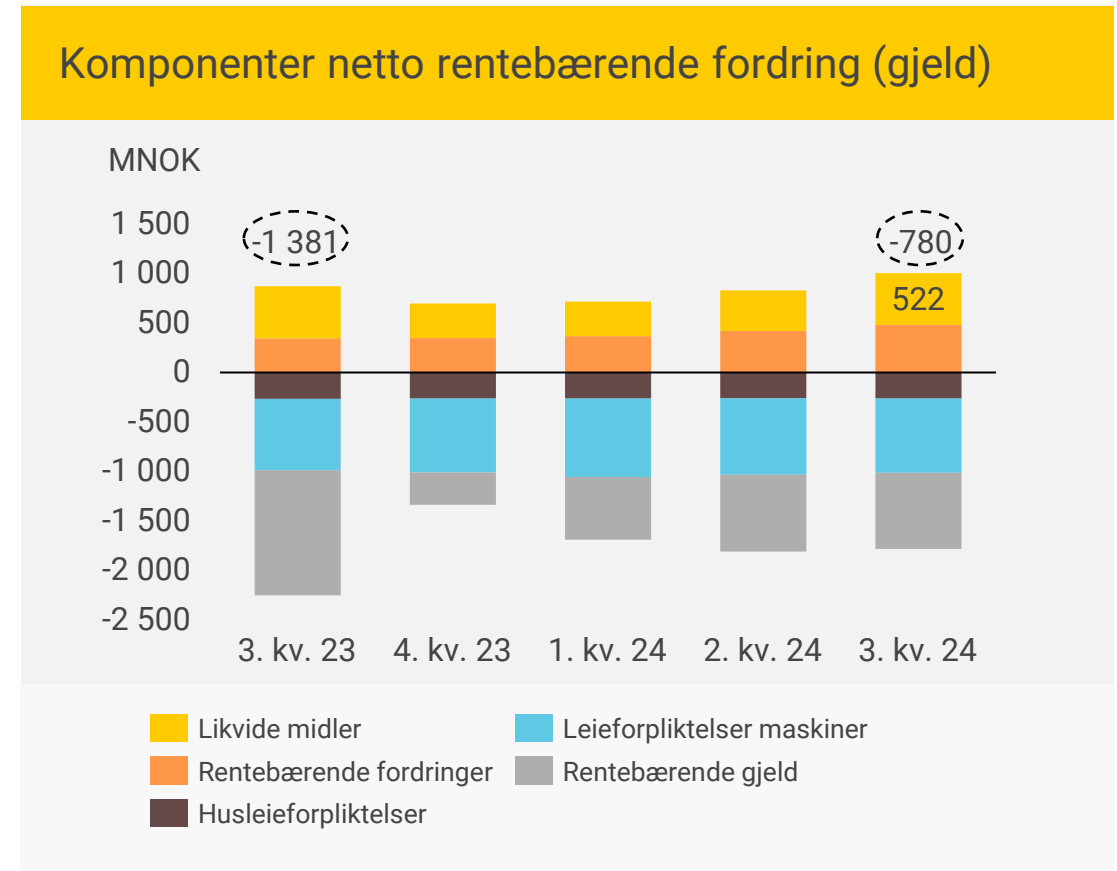
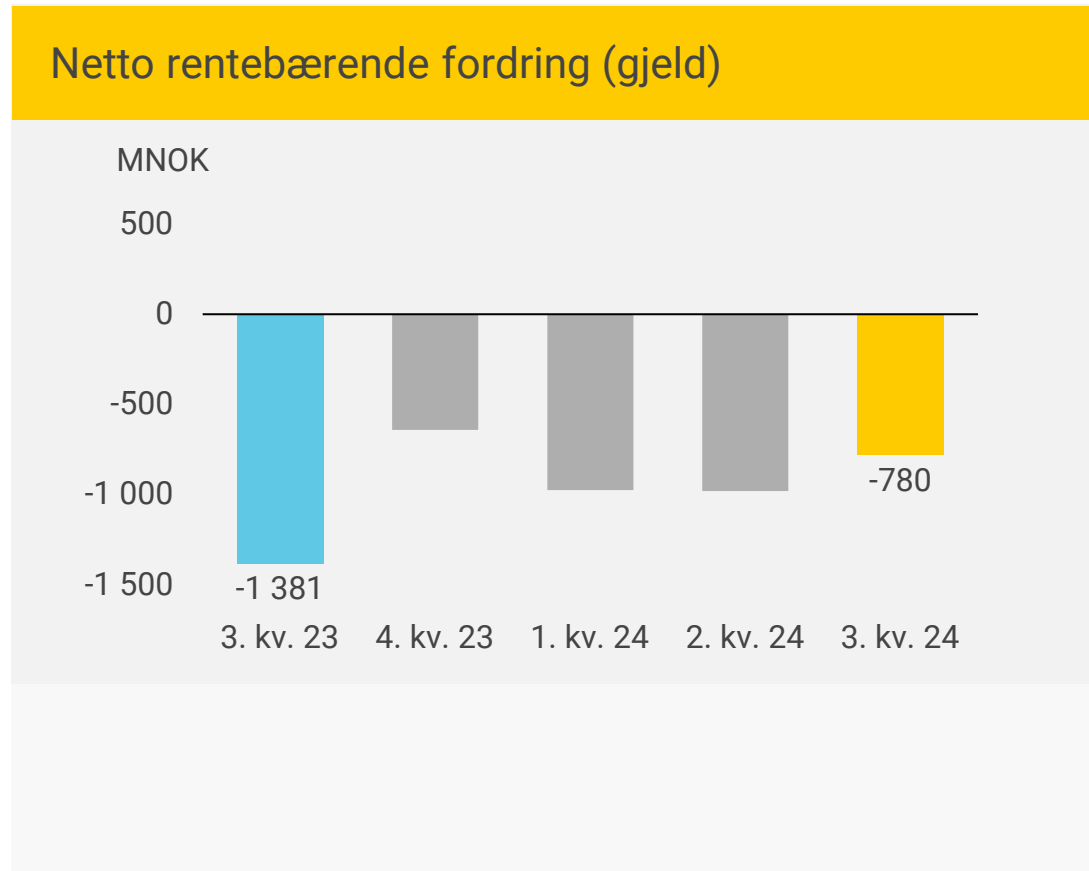
# Kontantstrøm

MNOK	3. kvartal 2024	3. kvartal 2023	Hittil i år 2024	Hittil i år 2023
Driftsresultat	304	128	542	447
Av- og nedskrivninger	185	142	514	408
Endring netto driftskapital	-101	240	285	62
Betalte skatter	-24	-41	-142	-193
Annet	-16	24	-62	-27
<b>Kontantstrøm fra driften</b>	<b>348</b>	<b>494</b>	<b>1 137</b>	<b>697</b>
Netto investeringer	-57	-104	-278	-504
Utbytte til aksjonærer i ASA	0	0	-380	-700
Andre kapitaltransaksjoner	-31	-22	-336	-185
Finanskostnader og endring rentebærende gjeld	-161	-330	30	407
<b>Endring i likvider med kontanteffekt</b>	<b>98</b>	<b>38</b>	<b>172</b>	<b>-285</b>
Likvide midler IB	411	494	347	765
Endring i likvide midler uten kontanteffekt	13	-7	3	45
<b>Likvide midler UB</b>	<b>522</b>	<b>526</b>	<b>522</b>	<b>526</b>





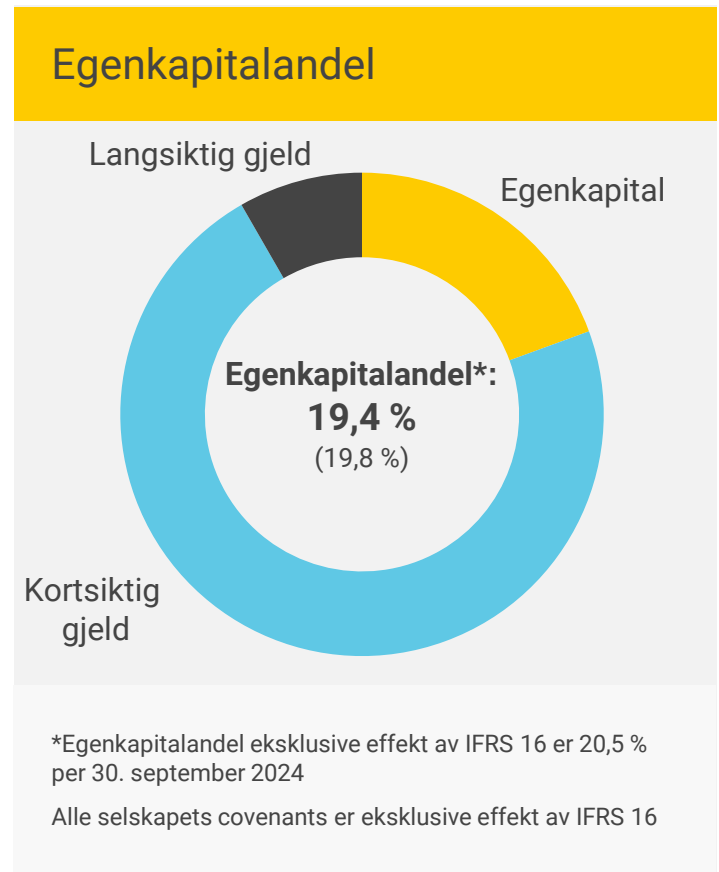
# Netto rentebærende gjeld og likviditet



Tilgjengelig likviditet: MNOK 3 384 (inkludert trekkfasilitet på MNOK 3 500)

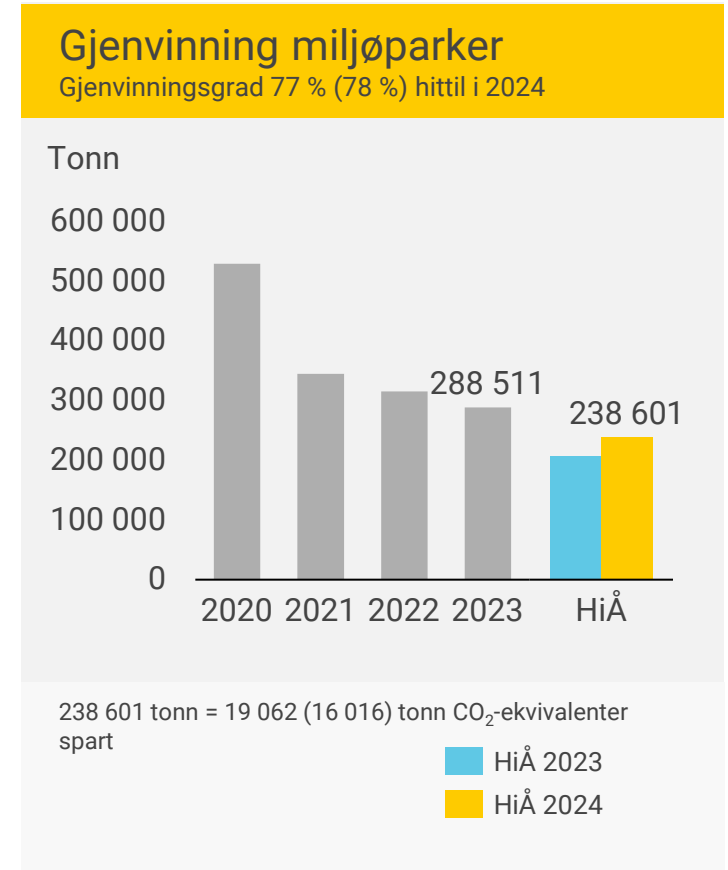
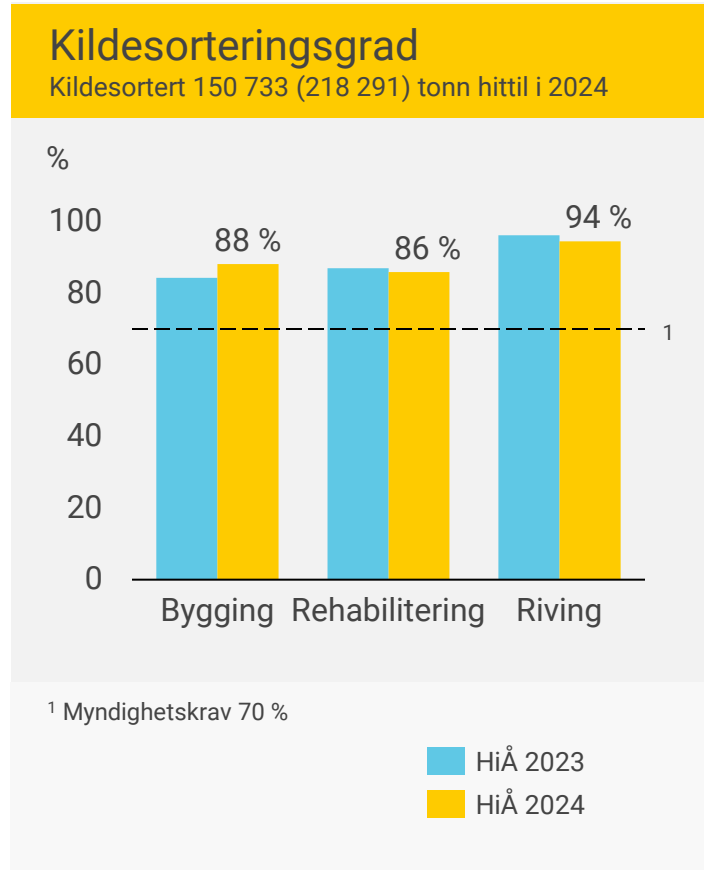
# Balanse

MNOK	30. september 2024	30. september 2023	31. desember 2023
Anleggsmidler	8 703	8 242	8 407
Omløpsmidler, ekskl. likvide midler	6 486	6 241	5 894
Likvide midler	522	526	347
<b>Sum eiendeler</b>	<b>15 711</b>	<b>15 009</b>	<b>14 647</b>
Egenkapital	3 051	2 973	3 203
Langsiktig gjeld	1 306	1 337	1 338
Kortsiktig gjeld	11 354	10 698	10 106
<b>Sum egenkapital og gjeld</b>	<b>15 711</b>	<b>15 009</b>	<b>14 647</b>





# Klima og miljø



# Virksomhetsområder

3. kvartal 2024





# Høy aktivitet og solid resultat

MNOK	3. kv. 24	3. kv. 23	Per 3. kv. 24	Per 3. kv. 23
Inntekter	2 353	1 680	6 797	4 636
Driftsresultat	150	129	406	310
Resultat før skatt	169	135	454	320
Driftsmargin	6,4 %	7,7 %	6,0 %	6,7 %
Resultatmargin	7,2 %	8,0 %	6,7 %	6,9 %

- Anlegg har høy aktivitet og leverer et solid resultat i 3. kvartal
- AF Anlegg leverer sterk omsetningsvekst og et godt resultat i 3. kvartal. Måselv Maskin & Transport, VSP og Stenseth & RS leverer svært gode resultater
- AF Anlegg er valgt som totalentreprenør for utvidelse av avløpsrensaneanlegg på Romerike. Samspillsentreprisen har en forventet kontraktsverdi på MNOK 1 000 ekskl. mva. og inkluderes i ordreserven når kontrakten for fase 2 er inngått
- Etter kvartalsslutt børsmeldte AF Anlegg signering av fase 2 av samspillsentreprisen med Oslo kommune for nytt vannbehandlingsanlegg på Huseby i Oslo med verdi på ca. MNOK 7 600 ekskl. mva.
- Ordreinngang: MNOK 1 684 (1 092). Ordreserve: MNOK 14 383 (19 441)





# Økende ordreinngang

MNOK	3. kv. 24	3. kv. 23	Per 3. kv. 24	Per 3. kv. 23
Inntekter	2 016	2 285	6 499	7 549
Driftsresultat	60	93	219	256
Resultat før skatt	62	89	225	240
Driftsmargin	3,0 %	4,1 %	3,4 %	3,4 %
Resultatmargin	3,1 %	3,9 %	3,5 %	3,2 %

- Bygg har omsetningsnedgang på 12 % sammenlignet med samme kvartal i fjor. AF Bygg Østfold, Strøm Gundersen, Haga & Berg og ÅBF leverer svært gode resultater i kvartalet. AF Byggfornyelse leverer gode resultater
- AF Bygg Oslo, Strøm Gundersen Vestfold, LAB og HTB har resultater noe under forventning, FAS har et resultat under forventning og AF Håndverk har et svakt resultat i kvartalet
- Det ble børsmeldt fire kontrakter i kvartalet med en samlet verdi på MNOK 550 ekskl. mva. Etter kvartalsslutt børsmeldte Bygg kontrakter til en samlet verdi på ca. MNOK 2 430 ekskl. mva, hvorav totalentreprisen for Diakonhjemmet Campus utgjør MNOK 1 400 ekskl. mva.
- Ordreinngang: MNOK 1 317 (1 150). Ordresreserve: MNOK 9 444 (9 335)





# Stabil aktivitet og forbedret lønnsomhet

MNOK	3. kv. 24	3. kv. 23	Per 3. kv. 24	Per 3. kv. 23
Inntekter	1 061	1 059	3 045	3 382
Driftsresultat	38	19	28	86
Resultat før skatt	50	25	59	102
Driftsmargin	3,6 %	1,8 %	0,9 %	2,6 %
Resultatmargin	4,7 %	2,3 %	1,9 %	3,0 %

- Betonmast opprettholder aktivitetsnivået fra samme kvartal i fjor
- Betonmast Asker og Bærum leverer et svært godt resultat i kvartalet. Trøndelag, Røsand, Innlandet, Buskerud-Vestfold og Østfold leverer gode resultater
- Betonmast Romerike hadde et resultat noe under forventning og Betonmast Boligbygg og Oslo har svake resultater i kvartalet
- Det er børsmeldt tre nye kontrakter til en samlet verdi på MNOK 521 i kvartalet
- Ordreinngang: MNOK 776 (1 047). Ordrereserve: MNOK 5 027 (4 887)





# Lavt boligsalg

MNOK	3. kv. 24	3. kv. 23	Per 3. kv. 24	Per 3. kv. 23
Inntekter	4	4	15	20
Driftsresultat	-14	-4	-28	-9
Resultat før skatt	-10	0	-16	0
Investert kapital	937	792	937	792

- Et usikkert markedssentiment og høye renter påvirker boligsalget negativt, og bidrar til lave salgstall i kvartalet. Det ble inngått salgskontrakter på totalt 22 (5) boliger i kvartalet, hvorav AFs andel er 11 (2)
- Tre boligprosjekter med i alt 368 enheter er under produksjon (AFs andel 184). Salgsgraden i igangsatte prosjekter er 63 %
- Utviklingsportefølje bolig: 1 464 (1 629) enheter. AFs andel: 742 (813)
- Utviklingsportefølje næring: 73 407 (73 107) BTA kvm. AFs andel: 36 524 (36 374)





# Fortsatt lav lønnsomhet

MNOK	3. kv. 24	3. kv. 23	Per 3. kv. 24	Per 3. kv. 23
Inntekter	1 165	1 567	3 927	5 644
Driftsresultat	1	0	4	-135
Resultat før skatt	-3	-4	-6	-141
Driftsmargin	0,1 %	0,0 %	0,1 %	-2,4 %
Resultatmargin	-0,3 %	-0,2 %	-0,2 %	-2,5 %

- Sverige har fortsatt store variasjoner i resultatene fra enhetene
- AF Prefab leverer svært gode resultater. Kanonaden og HMB leverer gode resultater. AF Bygg Syd og AF Härnösand Byggreturer har resultater noe under forventning i kvartalet. Øvrig entreprenørvirksomhet har svake resultater i 3. kvartal
- HMB har inngått en totalentreprise for å bygge 333 nye leiligheter i Stockholm for Reliwe med en samlet kontraktsverdi på MSEK 459 ekskl. mva.
- Etter kvartalsslutt har Kanonaden i konsortium med Hitachi Energy blitt tildelt en kontrakt for Svenska kraftnät. Kanonadens andel utgjør MSEK 900 ekskl. mva. med opsjoner på ytterligere MSEK 400 ekskl. mva.
- Ordreinngang: MNOK 1 245 (511). Ordresreserve: MNOK 4 518 (5 156)



# Stabil omsetning og godt resultat

MNOK	3. kv. 24	3. kv. 23	Per 3. kv. 24	Per 3. kv. 23
Inntekter	383	381	1 109	994
Driftsresultat	24	21	64	51
Resultat før skatt	23	22	61	56
Driftsmargin	6,3 %	5,6 %	5,8 %	5,1 %
Resultatmargin	6,0 %	5,9 %	5,5 %	5,6 %

- Energi og Miljø opprettholder aktiviteten sammenlignet med samme kvartal i fjor, og har et godt resultat i 3. kvartal
- AF Energi har betydelig omsetningsvekst fra samme kvartal i fjor med et svært godt resultat i kvartalet. AF Decom leverer et godt resultat
- AF Decom har hittil i år sortert metall for gjenvinning og gjenvunnet masse ved miljøparkene med besparelse tilsvarende 24 356 (24 342) CO<sub>2</sub>-ekvivalenter
- Ordreinngang: MNOK 361 (300). Ordresreserve: MNOK 1 186 (1 403)



AF Energi leverer energisentral og rørsystemer på nye Drammen sykehus. Foto: AF Gruppen



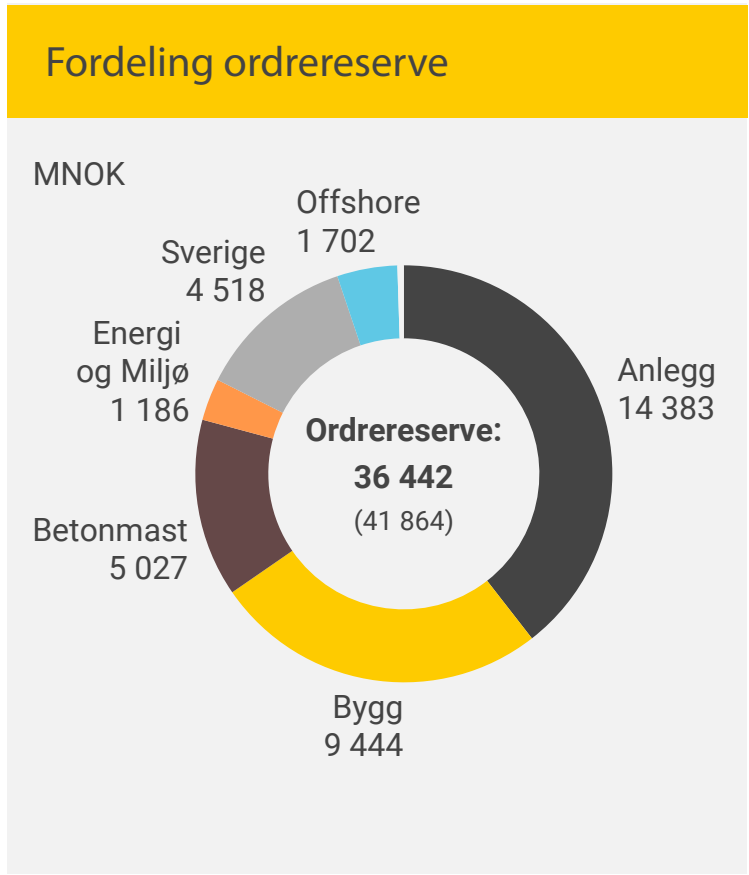
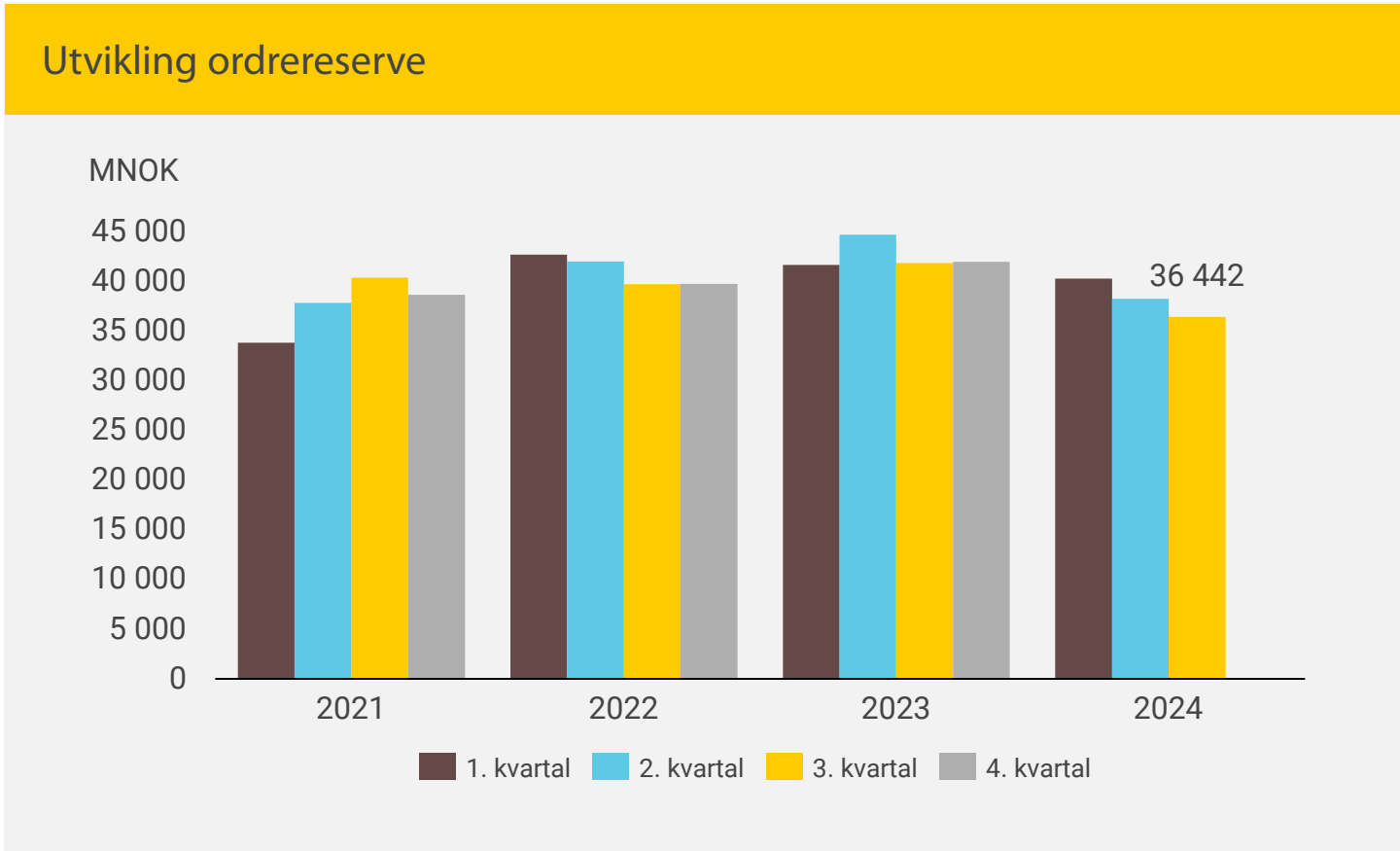
# Høyere aktivitet enn samme kvartal i fjor

MNOK	3. kv. 24	3. kv. 23	Per 3. kv. 24	Per 3. kv. 23
Inntekter	242	208	823	795
Driftsresultat	14	-119	-206	-84
Resultat før skatt	8	-126	-226	-98
Driftsmargin	6,0 %	-56,9 %	-25,0 %	-10,6 %
Resultatmargin	3,2 %	-60,2 %	-27,5 %	-12,3 %

- Aeron har sterk omsetningsvekst sammenlignet med samme kvartal i fjor og leverer god lønnsomhet i kvartalet
- AF Offshore Decom opprettholder aktivitetsnivået sammenlignet med samme kvartal i fjor og har et svakt resultat
- Det er per 3. kvartal sortert metall for gjenvinning med besparelse tilsvarende 13 878 (23 894) CO<sub>2</sub>-ekvivalenter på AF Miljøbase Vats
- Ordreinngang: MNOK 73 (125). Ordresreserve: MNOK 1 702 (1 362)



# Betydelig ordreinngang etter kvartalsslutt



# Betong: Sentrale utviklingstrekk og veien videre

Q3 2024 | Temapresentasjon






# Dagens status innen betong

## Globalt

- Betong er et av de mest brukte byggematerialene i verden
- En betydelig kilde til klimagassutslipp – estimert 5-7 prosent av globale klimagassutslipp

## Norge

- Betong er en sentral innsatsfaktor i alle bygg- og anleggsprosjekter
- Betydelig innsats for å utvikle miljøvennlig betong





# Hvordan jobber vi med betong i AF Gruppen?

## En rekke av våre enheter innen bygg og anlegg har spesialistmiljøer innen betong

- Totalt har vi 800 medarbeidere spesialisert innen betong

## Vi opplever økt etterspørsel etter kompetanse og kapasitet

- Internt Betongforum for kompetanseutvikling, nettverksutvikling og en arena for innovasjon



Anlegg

**Stenseth & RS**



HÅNDVERK



**RaKon**




Bygg Østfold


# Vi jobber med et bredt spekter av prosjekter i AF Gruppen



E39 – AF Anlegg



Thune Eureka – Eiqon




Spro Havn – Stenseth & RS



Blomsterbrua - Consolvo



Vindpark – Kanonaden



Fylkeshuset – Lab



Fjellsikring – Fjerby



Offshore – Rakon

# Norge er et foregangsland innen utvikling av robuste betongløsninger

**NORGE:**



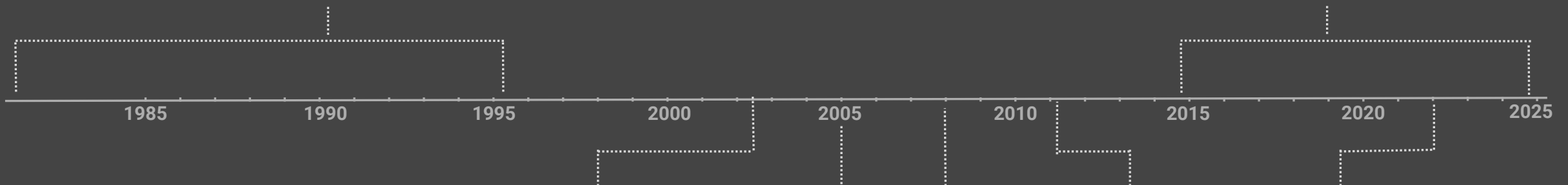
## UTVIKLING AV HØYFASTBETONG

Norsk sokkel utvikler høyfastbetong opp mot 90 MPa



## KRAV TIL CO<sub>2</sub>-INNHOOLD

Norsk Betongforening stiller krav om maksimalt CO<sub>2</sub>-innhold/m<sup>3</sup> betong. Kravet er deretter revidert tre ganger



**AF:**

## MELKØYA

Utvikling av selvkomprimerende, lavfast betong



## FLYVEASKE

Prosjekt i Bjørvika for Statens vegvesen



## AF-BETONGEN

AF-betongen utvikles tilsvarende dagens Lavkarbon A



## UNDER BAKKEN

AF-betongen brukt på alt under bakken i AF Bygg Oslo



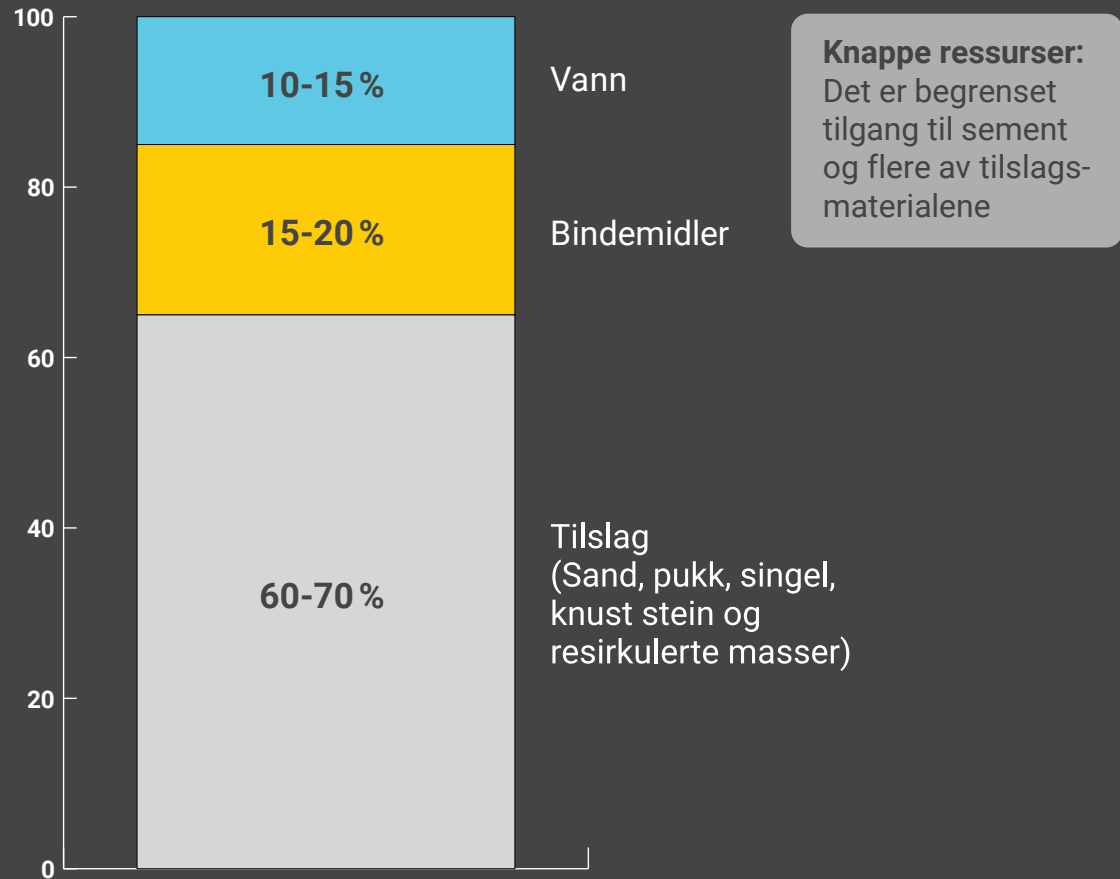
## RESIRKULERTE TILSLAGSMASSER

AF utviklet og tok i bruk resirkulerte masser i tilslaget



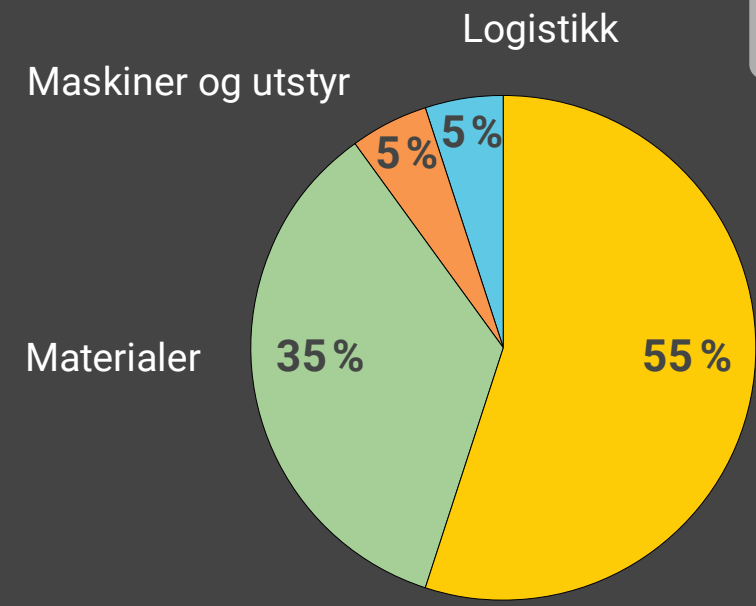


# De fleste betongkonstruksjoner har en relativt lik fordeling av innsatsfaktorer og kostnadsfordeling



**Knappe ressurser:**  
Det er begrenset tilgang til sement og flere av tilslagsmaterialene

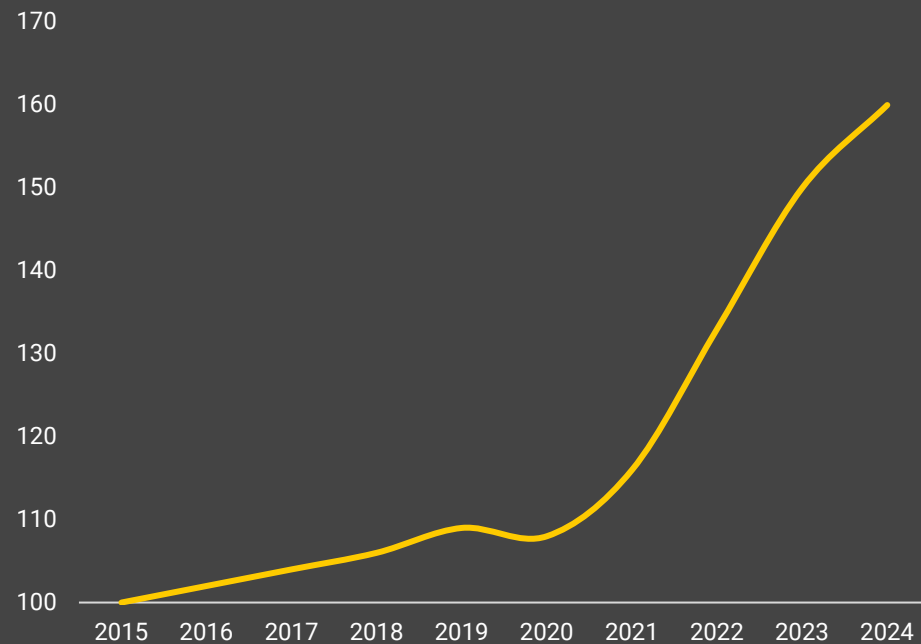
## Innsatsfaktorer i betong



**Arbeidskraft** er den klart største innsatsfaktoren i betongprosjekter

# Fortsatt betydelige prisøkninger i 2024 – og videre

Prisutviklingen for betong 2015-2024



Kilde: SSB

- **Betongprisene har steget:** I perioden 2015-2024 har prisene økt med 60 prosent
- **Forventet økning i norske CO<sub>2</sub>-avgifter:** Vil være kostnadsdrivende for næringen. Norsk CO<sub>2</sub>-avgift øker med 19 prosent i 2024 og videre lineært til regjeringens mål på 2 000 kroner i 2030
- **Største enkelteffekt kommer fra sement:** Bidrar til å drive prosjektkostnader opp
- **Økte energipriser:** Det koster stadig mer med produksjon av betong




# Utfordringer framover

- Alle bygg- og anleggsprosjekter inkluderer bruk av betong – det finnes ingen alternative løsninger
- Det forventes knapphet på innsatsfaktorer i fremtiden
- Nye CO<sub>2</sub>-vennlige bindemidler gir utfordringer med fremdrift og frostbestandighet
- Fortsatt en betydelig kilde til klimagassutslipp





# Innovasjon på mange områder gir bedre løsninger i prosjektene



Spesialtilpassede resepter



Robotisert jernbinding



Overvåkning og sensorer



Scanning



Resirkulert tilslag



Tidlig involvering



Nye digitale metoder



Ombygging og ombruk

# Forventet etterspørsel fremover

## Etterspørselen etter betong forventes stabilt høy fremover

- Forventet økning innen bygg
- Stabilt/økende innen anlegg

## Redusert tilgang til råvarer

- Miljøvennlige bindemidler
- Erstatte natursand med knust fjell
- Nye former for bindemiddel



Prosjekt Ny Vannforsyning i Oslo. Foto: Bård Gudim



# Våre prioriteringer framover

- Øke fagkompetansen ytterligere
- Styrke innovasjonen ytterligere
- Øke produktiviteten
- Stimulere til økt bruk av nye løsninger
- Kundens foretrukne partner og ledende innen betong





# Oppsummering

<b>MNOK</b>	<b>3. kv. 24</b>	<b>3. kv. 23</b>	<b>Per 3. kv. 24</b>	<b>Per 3. kv. 23</b>
Inntekter	7 204	6 907	22 043	22 152
Driftsresultat	304	128	542	447
Resultat før skatt	289	103	496	408
Driftsmargin	4,2 %	1,9 %	2,5 %	2,0 %
Resultatmargin	4,0 %	1,5 %	2,2 %	1,8 %

- Høy aktivitet og forbedret lønnsomhet
- Sterk finansiell posisjon
- Ordreinngang: MNOK 5 393 (4 078)
- Ordreserver: MNOK 36 442 (41 864)
- Betydelig ordreinngang etter kvartalsslutt





Takk for  
oppmerksomheten

Q4 | 14. februar 2025

