

Brukerguide


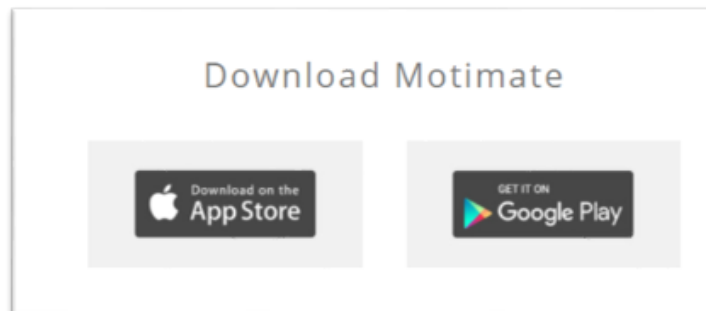
motimate 



Hvordan laste ned og logge på Motimate på mobil?

Steg 1


Last ned «Motimate»-appen fra App Store eller Google Play



Motimate på PC: <https://af.web.motimateapp.com/>

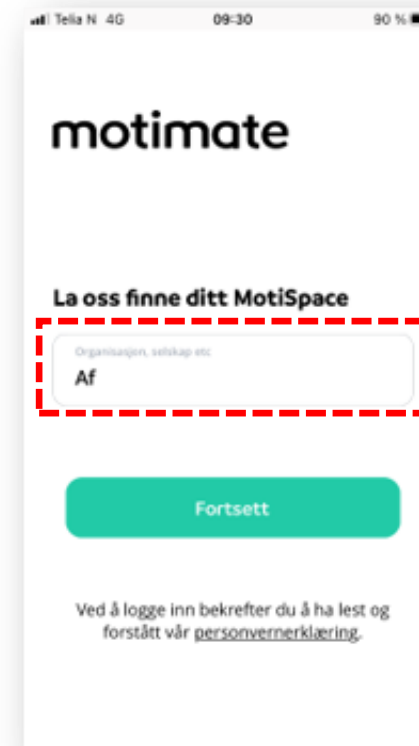
Steg 2

Åpne Motimate-appen



Steg 3

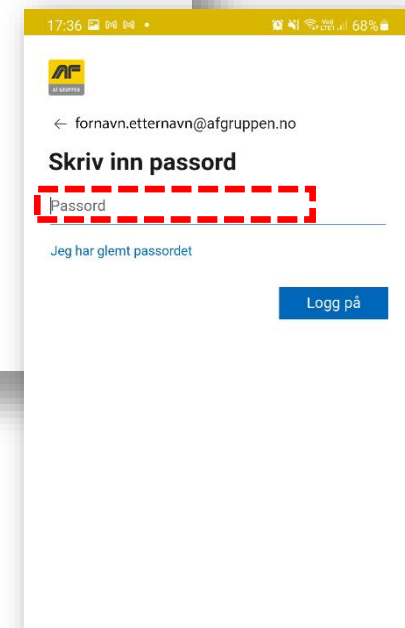
Skriv inn «Af» i organisasjonsfeltet



Motimate på PC: <https://af.web.motimateapp.com/>

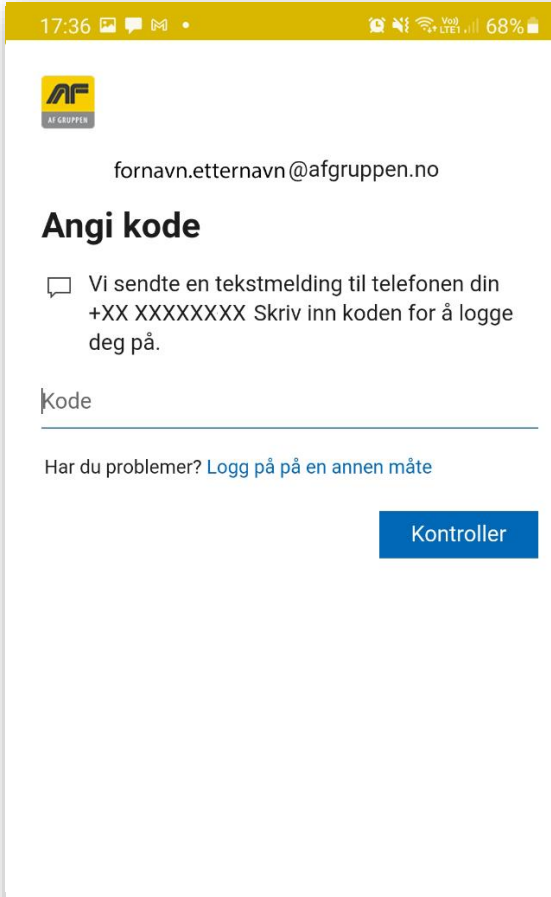
Steg 4


Logg inn med din jobb epostadresse og ditt Microsoft passord (det samme som du bruker når du logger deg på pc'en). Har du ikke en jobb epostadresse kan du logge inn med ditt telefonnummer.




Steg 5

Noen kan oppleve å også måtte skrive inn en kontroll-kode. Denne koden blir sendt på tekstmelding. Skriv inn sifrene og trykk «Kontroller».




17:36  VoY LTE 68%

 AF GRUPPEN

fornavn.etternavn@afgruppen.no

Angi kode

 Vi sendte en tekstmelding til telefonen din +XX XXXXXXXX. Skriv inn koden for å logge deg på.

Kode

Har du problemer? [Logg på på en annen måte](#)

Kontroller

Steg 6

Gratulerer! Du er nå logget inn på Motimate.

For å endre språk på din bruker følg de tre stegene til høyre. Da vil du automatisk få kursene som er tilgjengelige på ditt språk.

