

AF Gruppen ASA 1. kvartal 2024

15. mai 2024



Hovedpunkter

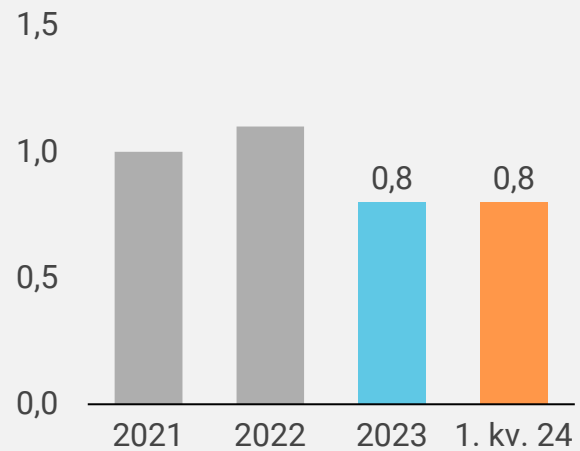
Resultatforbedring og stabil ordresreserve

- Omsetningen ble MNOK 7 187 (7 393) i 1. kvartal
- Resultat før skatt ble MNOK 186 (13)
- Resultatmarginen ble 2,6 % (0,2 %)
- Kontantstrøm fra driften ble MNOK 128 (-24)
- Ordreinngangen i kvartalet ble MNOK 5 472 (9 296)
- Ordreserven per 31. mars 2024 var MNOK 40 275 (41 668)
- Netto rentebærende gjeld per 31. mars 2024 var MNOK 974 (570)
- Styrets forslag til utbytte for utbetaling 1. halvår 2024 er NOK 3,50 (6,50) per aksje



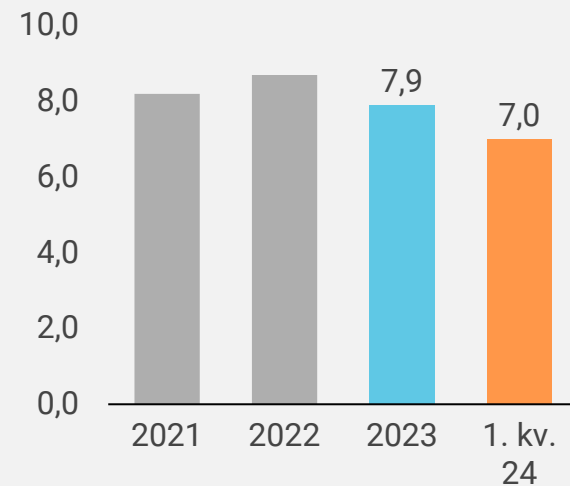
Sikkerhet og helse

H1-verdi



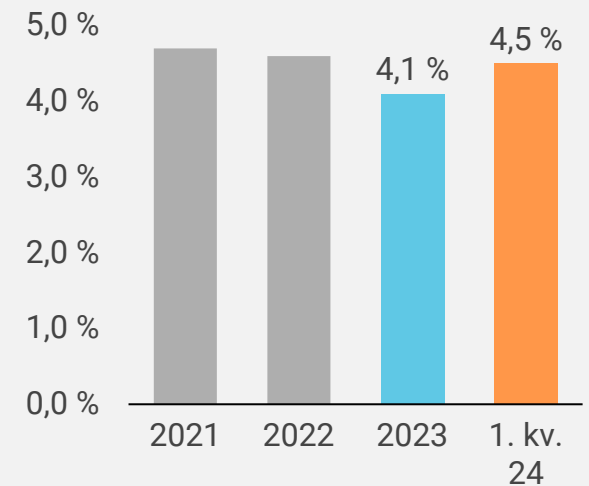
Antall fraværsskader og alvorlige personskader uten fravær, inkludert underentreprenører, per million utførte timer

H2-verdi

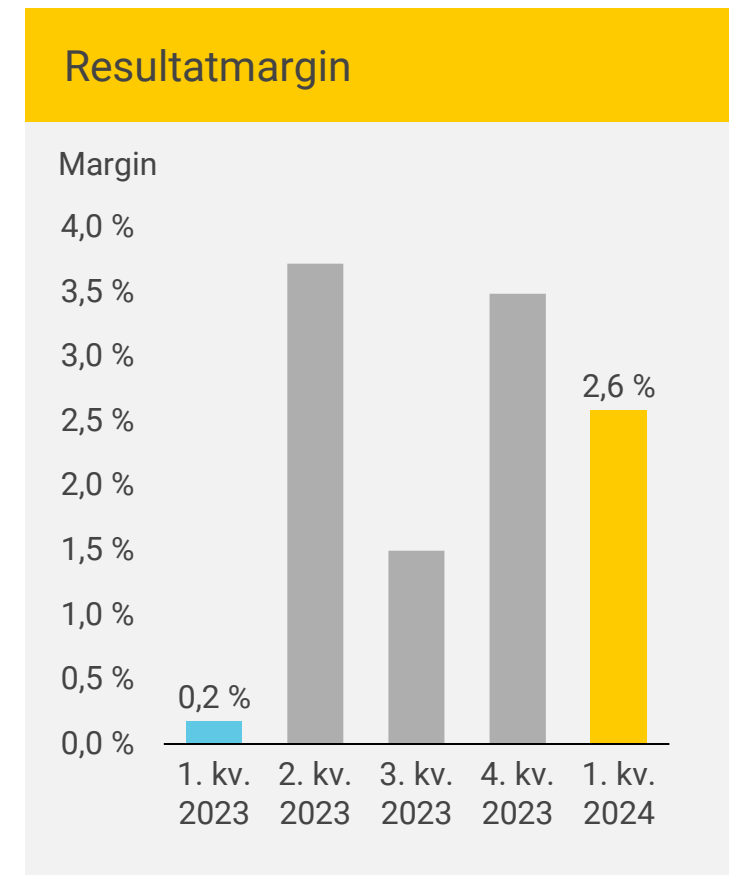
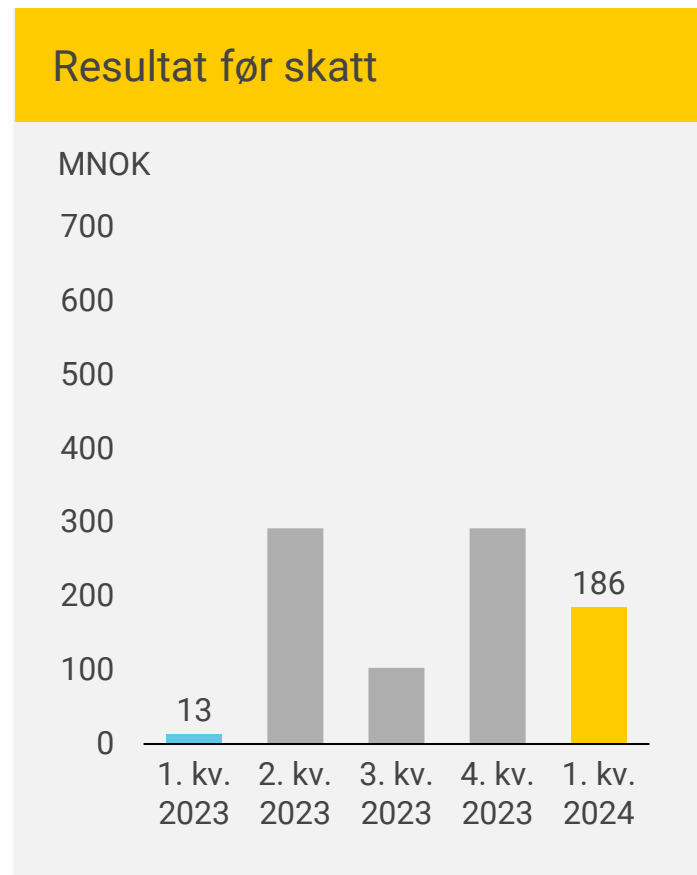


Antall fraværsskader + antall skader med medisinsk behandling + antall skader som har ført til alternativt arbeid, inkludert underentreprenører, per million utførte arbeidstimer

Sykefravær

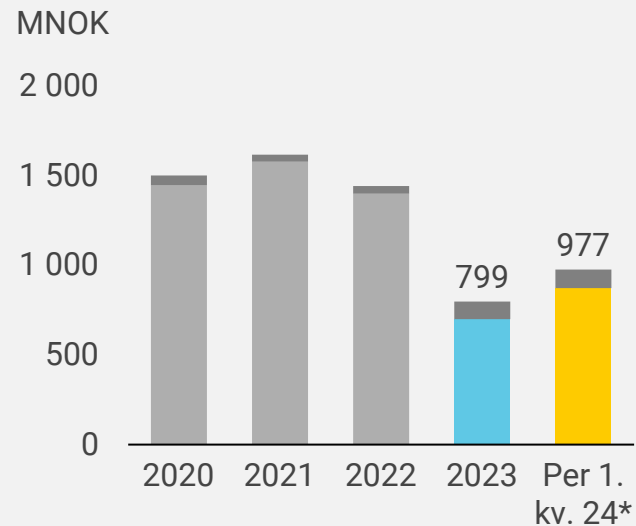


Omsetning og resultat

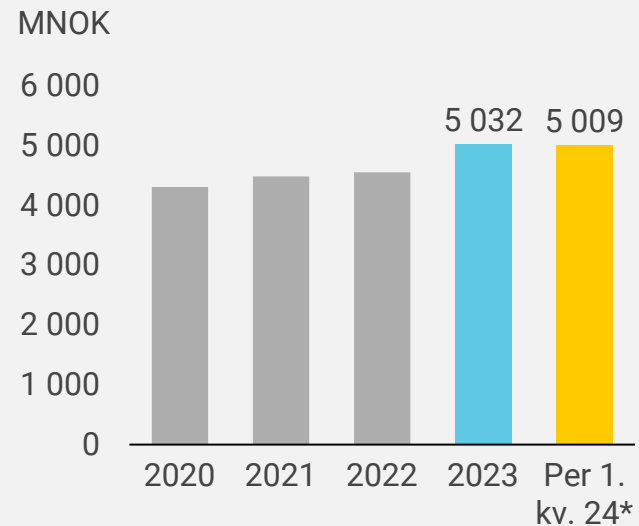


Avkastning på investert kapital

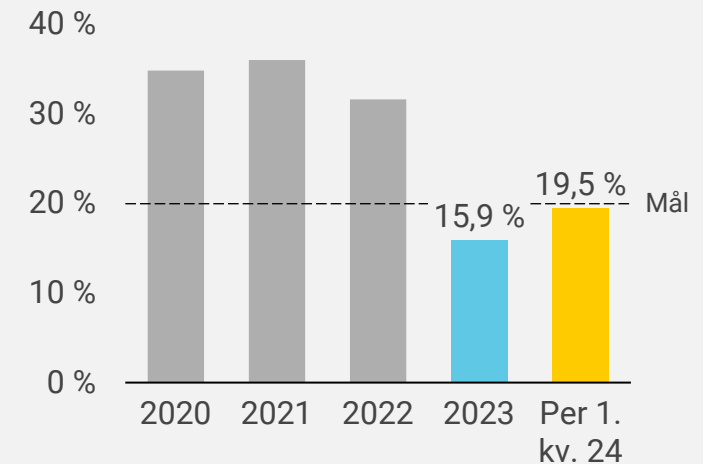
Resultat før skatt og rentekostnader *



Gjennomsnittlig investert kapital *



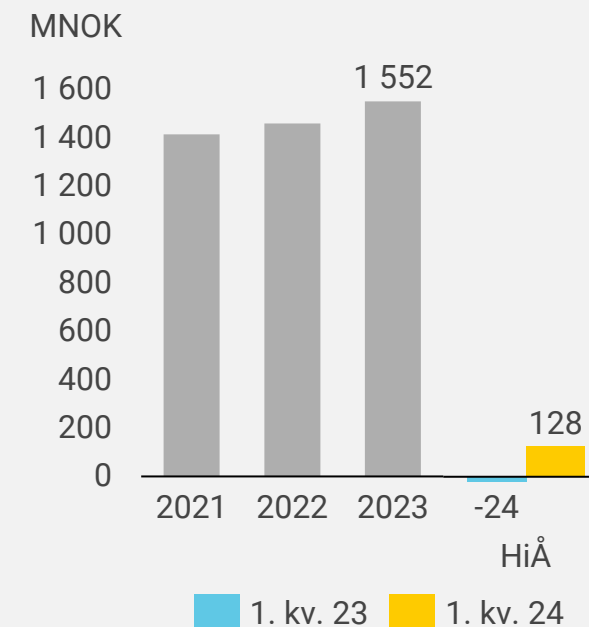
Avkastning på investert kapital



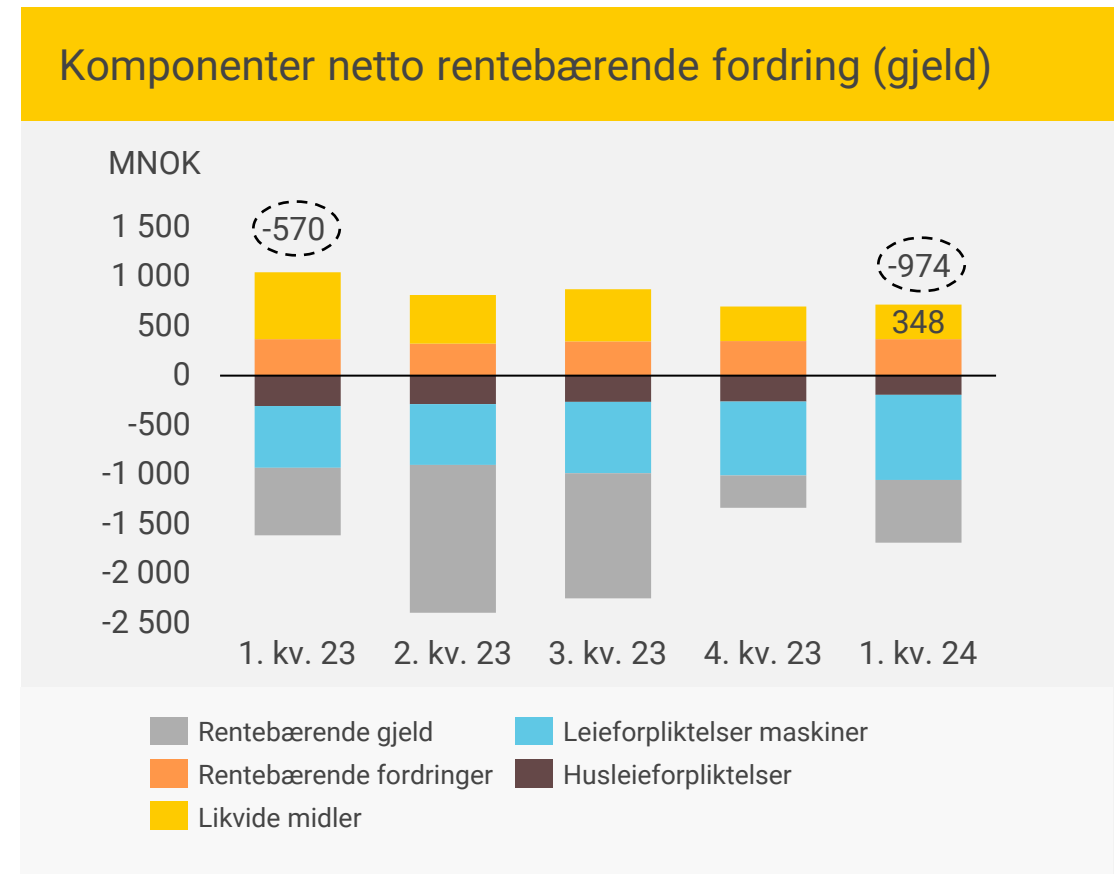
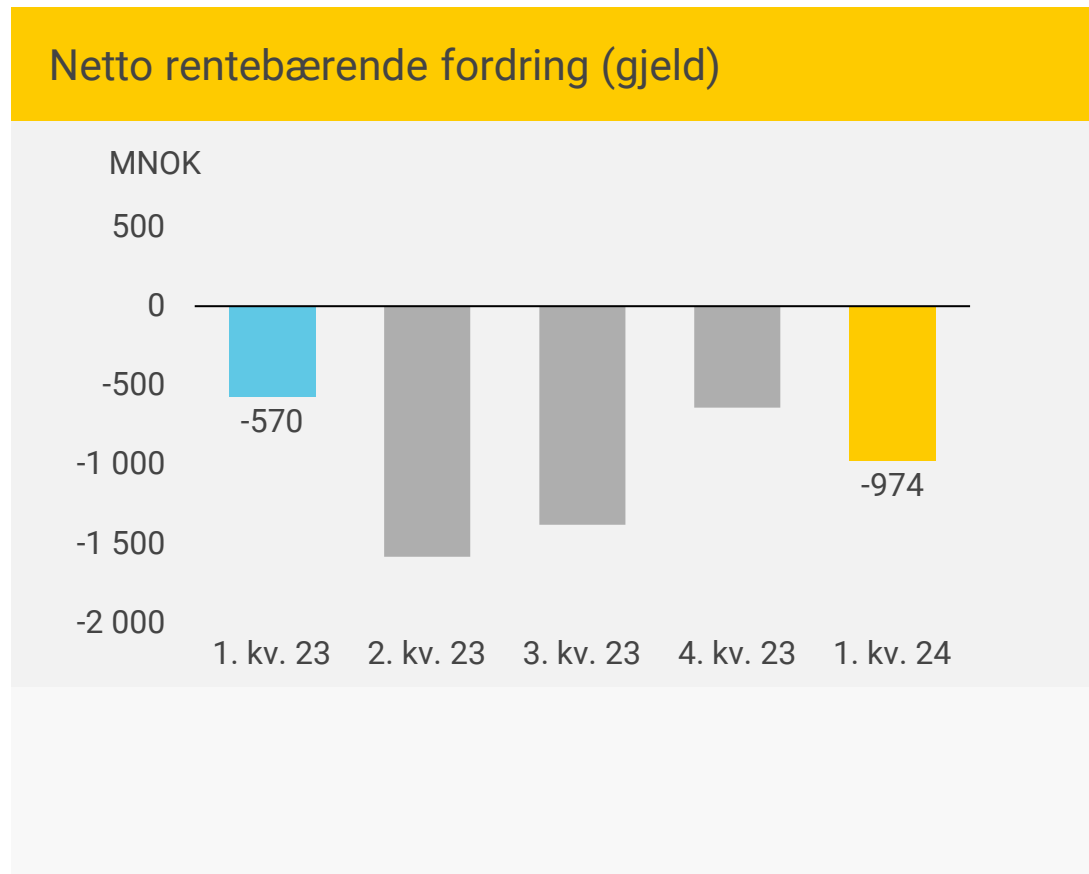
Kontantstrøm

MNOK	1. kvartal 2024	1. kvartal 2023	2023
Driftsresultat	201	15	749
Av- og nedskrivninger	156	131	576
Endring netto driftskapital	-158	-63	675
Betalte skatter	-58	-81	-470
Annet	-13	-27	22
Kontantstrøm fra driften	128	-24	1 552
Netto investeringer	-110	-77	-613
Utbytte	-49	-53	-842
Andre kapitaltransaksjoner	-157	-30	56
Finanskostnader og endring rentebærende gjeld	190	50	-615
Endring i likvider med kontanteffekt	2	-134	-462
Likvide midler IB	347	765	765
Endring i likvide midler uten kontanteffekt	0	45	44
Likvide midler UB	348	677	347

Kontantstrøm fra driften



Netto rentebærende gjeld og likviditet

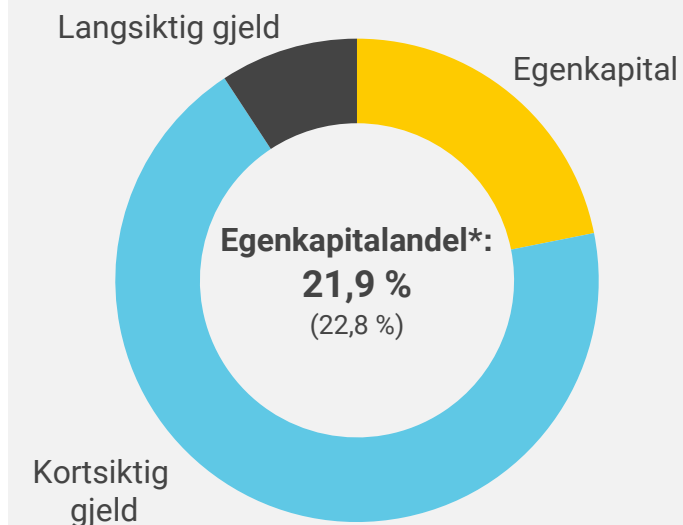


Tilgjengelig likviditet: MNOK 3 317 (inkludert trekkfasilitet på MNOK 3 500)

Balanse

MNOK	31. mars 2024	31. mars 2023	31. desember 2023
Anleggsmidler	8 543	7 859	8 407
Omløpsmidler, ekskl. likvide midler	6 146	6 643	5 894
Likvide midler	348	677	347
Sum eiendeler	15 038	15 180	14 647
Egenkapital	3 288	3 458	3 203
Langsiktig gjeld	1 389	1 323	1 338
Kortsiktig gjeld	10 360	10 399	10 106
Sum egenkapital og gjeld	15 038	15 180	14 647

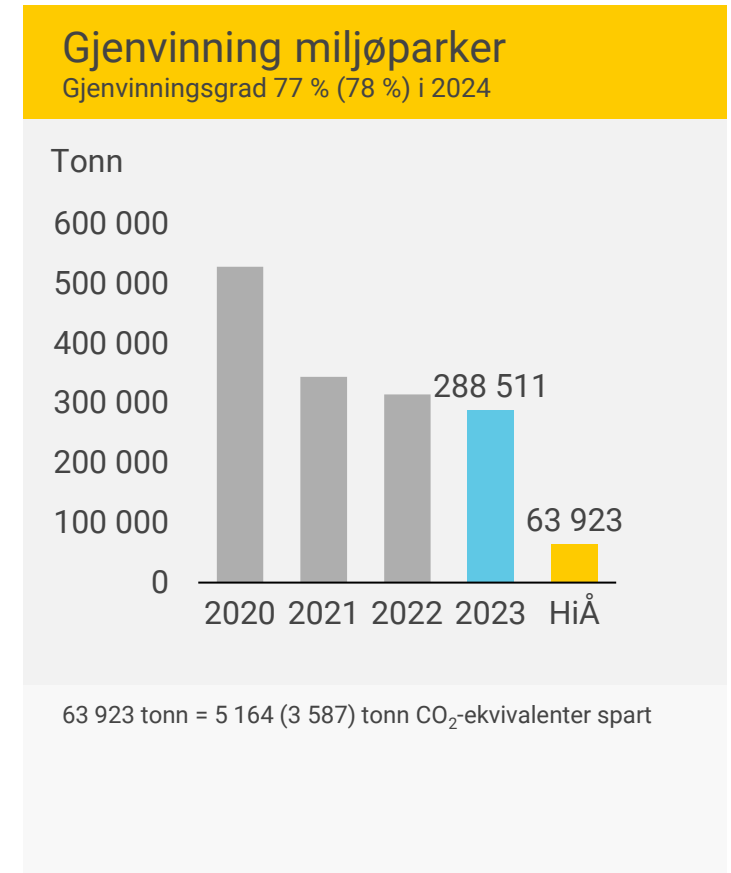
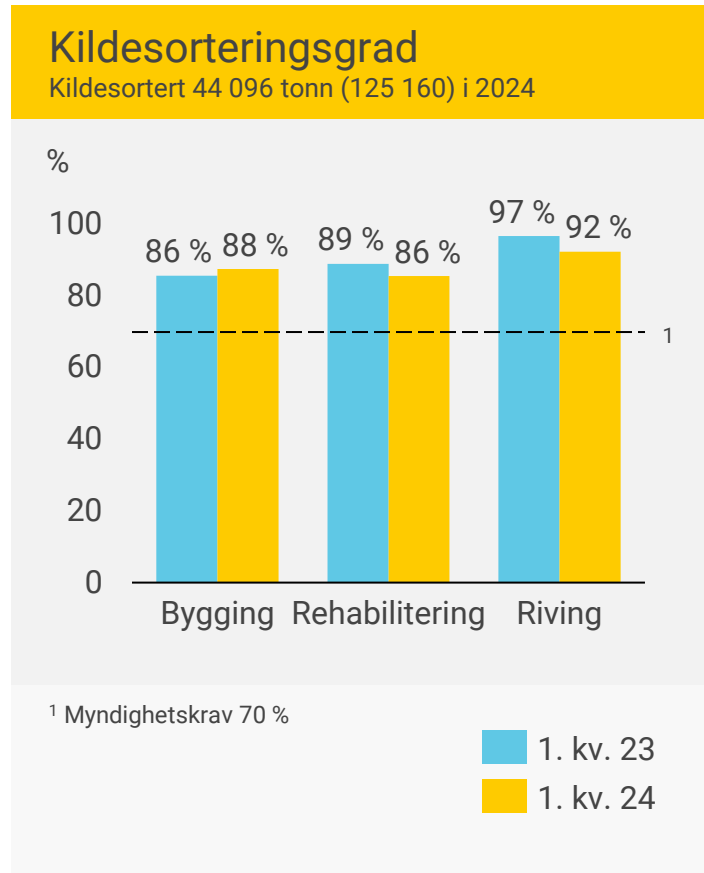
Egenkapitalandel



*Egenkapitalandel eksklusive effekt av IFRS 16 er 23,2 % per 31. mars 2024.

Alle selskapets covenants er eksklusive effekt av IFRS 16

Klima og miljø



Virksomhetsområder

1. kvartal 2024



Svært høy aktivitet og et godt resultat

MNOK	1. kv. 24	1. kv. 23	2023
Inntekter	2 044	1 451	6 776
Driftsresultat	116	77	550
Resultat før skatt	131	78	572
Driftsmargin	5,7 %	5,3 %	8,1 %
Resultatmargin	6,4 %	5,4 %	8,4 %

- Anlegg øker omsetningen med 41 % sammenlignet med samme kvartal i fjor og leverer et godt resultat i årets første kvartal
- AF Anlegg har rekordhøy omsetning i kvartalet og leverer et godt resultat, med solide resultatbidrag fra flere prosjekter. Det er jevnt over høy aktivitet og god drift i prosjektene
- Måselv Maskin & Transport og Stenseth & RS leverer gode resultater i 1. kvartal. VSP leverer et resultat under forventning. Eiqon har lav aktivitet og et svakt resultat i kvartalet
- Ordreinngang: MNOK 508 (3 599). Ordrereserve: MNOK 16 604 (17 517)



Forbedret lønnsomhet og solid ordreinngang

MNOK	1. kv. 24	1. kv. 23	2023
Inntekter	2 203	2 591	10 182
Driftsresultat	64	51	396
Resultat før skatt	66	46	378
Driftsmargin	2,9 %	2,0 %	3,9 %
Resultatmargin	3,0 %	1,8 %	3,7 %

- Bygg har en omsetningsnedgang på 15 % og forbedret lønnsomhet sammenlignet med samme kvartal i fjor
- AF Bygg Østfold leverer svært gode resultater i 1. kvartal. AF Byggfornyelse, Haga & Berg, Strøm Gundersen, Strøm Gundersen Vestfold, ÅBF og HTB leverer gode resultater
- AF Bygg Oslo har et resultat noe under forventning dette kvartalet. LAB Entreprenør har resultater under forventning. AF Håndverk og FAS har svake resultater
- Bygg har en solid ordreinngang med syv børsmeldte kontrakter i kvartalet, til en samlet verdi på MNOK 2 356 ekskl. mva.
- Ordreinngang: MNOK 3 386 (1 887). Ordresreserve: MNOK 10 647 (9 342)



Redusert aktivitetsnivå og negativt resultat

MNOK	1. kv. 24	1. kv. 23	2023
Inntekter	1 005	1 206	4 553
Driftsresultat	-20	34	34
Resultat før skatt	-11	40	58
Driftsmargin	-2,0 %	2,8 %	0,7 %
Resultatmargin	-1,1 %	3,3 %	1,3 %

- Betonmast har en omsetningsnedgang på 17 % sammenlignet med samme kvartal i fjor og et negativt resultat i kvartalet
- Betonmast Røsand og Østfold leverer gode resultater i kvartalet. Buskerud-Vestfold og Innlandet har resultater noe under forventning
- Romerike og Asker og Bærum har resultater under forventning i kvartalet. Oslo, Boligbygg og Trøndelag har svake resultater
- Ordreinnngang: MNOK 342 (1 906). Ordresreserve: MNOK 5 539 (5 115)



Lavt boligsalg og usikkert markedssentiment

MNOK	1. kv. 24	1. kv. 23	2023
Inntekter	6	10	27
Driftsresultat	-7	-1	-20
Resultat før skatt	-3	1	-8
Investert kapital	870	678	818

- Et krevende eiendomsmarked med høye renter har bidratt til lave salgstall i kvartalet. Det ble inngått salgskontrakter på totalt 19 (20) boliger i kvartalet, hvorav AFs andel er 8 (9). Totalt ble 103 boliger overlevert i kvartalet
- AF Eiendom har sammen med partner gjennomført kjøpet av tomten Ullevålsveien 114 i kvartalet
- Tre boligprosjekter med i alt 735 enheter er under produksjon (AFs andel er 319). Salgsgraden i igangsatte prosjekter er 70 %
- Utviklingsportefølje bolig: 1 707 (1 580) enheter. AFs andel: 852 (788)
Utviklingsportefølje næring: 73 407 (58 899) BTA kvm. AFs andel: 36 524 (29 270)



Omsetningsnedgang og nullresultat

MNOK	1. kv. 24	1. kv. 23	2023
Inntekter	1 361	1 927	7 501
Driftsresultat	2	-162	-152
Resultat før skatt	0	-163	-160
Driftsmargin	0,1 %	-8,4 %	-2,0 %
Resultatmargin	0,0 %	-8,5 %	-2,1 %

- Sverige har en omsetningsnedgang på 29 % sammenlignet med samme kvartal i fjor og et svakt resultat i 1. kvartal
- AF Prefab i Mälardalen leverer svært gode resultater og Kanonaden leverer et godt resultat i 1. kvartal. AF Bygg Syd og AF Härnösand Byggreturer har resultater noe under forventning, mens HMB har et svakt resultat i kvartalet
- De tidligere Betonmast Sverige enhetene leverer negative resultater også dette kvartalet
- Ordreinngang: MNOK 905 (1 934). Ordresreserve: MNOK 4 672 (7 645)



Omsetningsvekst og godt resultat

MNOK	1. kv. 24	1. kv. 23	2023
Inntekter	338	287	1 417
Driftsresultat	17	11	90
Resultat før skatt	17	13	96
Driftsmargin	5,1 %	3,7 %	6,3 %
Resultatmargin	5,1 %	4,4 %	6,8 %

- Energi og Miljø har økt aktivitetsnivået med 18 % sammenlignet med samme kvartal i fjor og leverer et godt resultat i 1. kvartal
- AF Energi har økt aktivitetsnivået betydelig sammenlignet med samme kvartal i fjor. Høy aktivitet og god drift i prosjektene gir et godt resultat i 1. kvartal
- AF Decom har omsetningsvekst sammenlignet med samme kvartal i fjor og har et resultat noe under forventning i kvartalet
- AF Decom har i første kvartal sortert metall for gjenvinning og gjenvunnet masse ved miljøparkene med besparelse tilsvarende 6 330 (8 129) CO₂-ekvivalenter
- Ordreinngang: MNOK 347 (341). Ordresreserve: MNOK 1 258 (694)



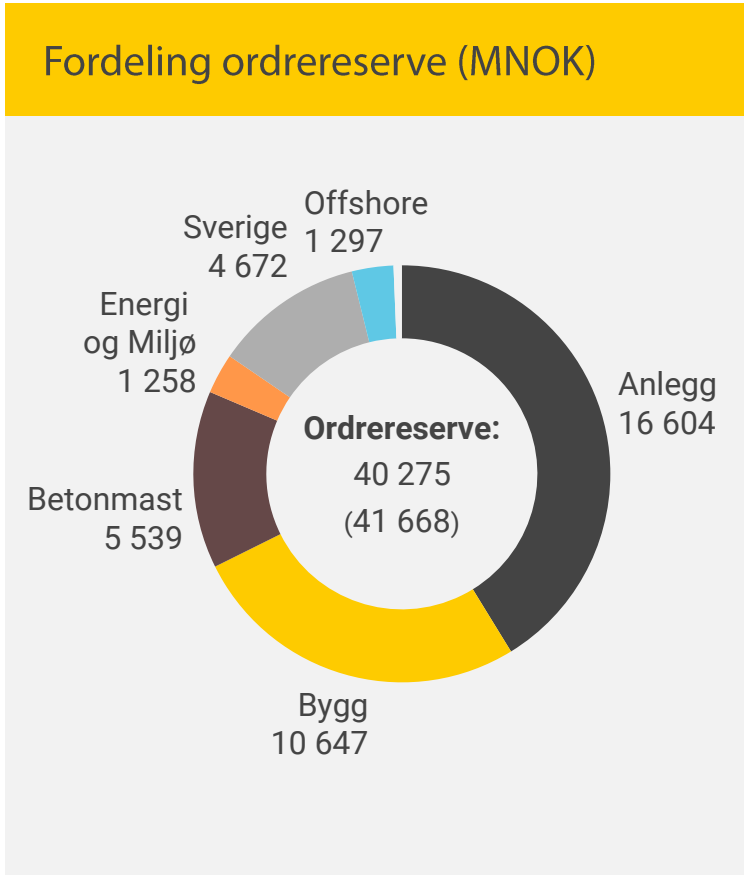
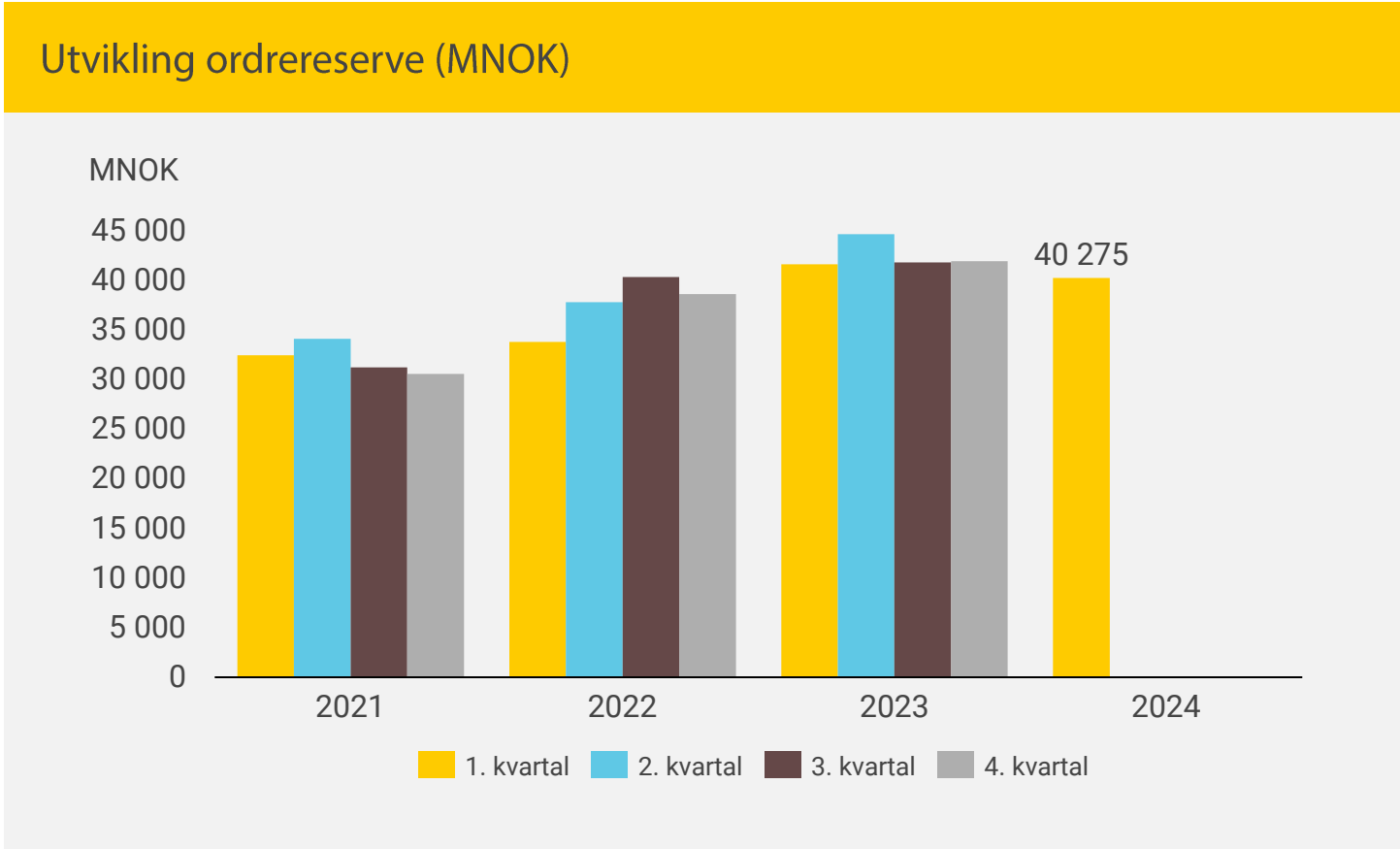
Økt aktivitetsnivå i kvartalet

MNOK	1. kv. 24	1. kv. 23	2023
Inntekter	295	244	1 082
Driftsresultat	14	18	-124
Resultat før skatt	7	16	-139
Driftsmargin	4,7 %	7,2 %	-11,5 %
Resultatmargin	2,3 %	6,4 %	-12,9 %

- Offshore har økt aktivitetsnivået sammenlignet med samme kvartal i fjor
- Aeron har et høyt aktivitetsnivå og leverer god lønnsomhet i kvartalet
- AF Offshore Decom har gjennomført flere offshorokampanjer i kvartalet. Enheten har et svakt resultat i 1. kvartal
- Det er per 1. kvartal sortert metall for gjenvinning med besparelse tilsvarende 4 772 (11 651) CO₂-ekvivalenter på AF Miljøbase Vats
- Ordreinngang: MNOK 183 (175). Ordresreserve: MNOK 1 297 (1 625)



Stabil ordresreserve





Energi

Q1 2024 | Temapresentasjon

God vekst og lønnsomhet

Alle tall: Q1 2024

OMSETNING

338
MNOK

RESULTAT

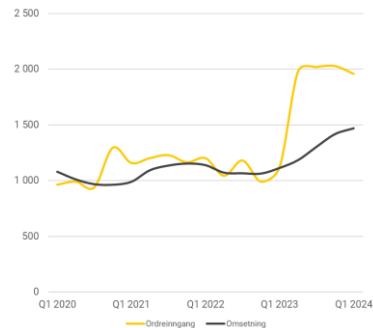
17 Driftsresultat
MNOK

5,1 Driftsmargin %

SIKKERHET

H1-verdi
1,1

OMSETNING OG ORDREINNGANG



ENHETER

- **AF Energi**
Enaktiva
AF Energija Baltic
- **AF Decom**
Rimol Miljøpark
Nes Miljøpark
Jølsen Miljøpark
- **Mepex**



Decom



Energi



Energija Baltic



Enaktiva



mepex



MILJØPARK



AF Energi leverer energieffektive og industrialiserte løsninger som samfunnet har behov for



Rehabilitering

Resultatgaranti

Fornybar energi

Tekniske entrepriser

Energisentraler

Oppføring og drift

Prosjektering

Plan og design

Industrialisering

Prefabrikasjon

Rådgivning

Fagekspert

Bred prosjektportefølje med diversifiserte kundegrupper

NÆRINGSBYGG



PROSJEKT
Møller Bil

KUNDE
Møller Eiendom

LUFTHAVNER



PROSJEKT
Oslo Lufthavn Gardermoen

KUNDE
Avinor

SYKEHUS



PROSJEKT
Radiumhospitalet

KUNDE
Helse Sør-Øst RHF

HOTELL



PROSJEKT
Vestlia Hotell

KUNDE
Vestlia Resort

BOLIG



PROSJEKT
Billingstad
Energisentral

KUNDE
Billingstad
Energi

UNIVERSITET



PROSJEKT
Livsvitenskapsbygget

KUNDE
Statsbygg

Livsvitenskapsbygget

Norges største universitetsbygg på 97 500 kvadratmeter med en samlet kostnadsramme er omlag 12,5 milliarder kroner.

- **Prosjektverdi** 680 MNOK.
- **Samfunnsoppdrag** Tilrettelegge for tverrfaglig samarbeid for å løse store samfunnsutfordringer innen helse og miljø.
- **Utførelse** Gjennomføringsavtale om inkluderer sanitær, varme, brannslukking, gass- og trykkluft, prosess- og komfortkjøling.

Avtalen er den hittil største som er inngått for AF Gruppens energivirksomhet.



Radiumhospitalet

Radiumhospitalet er Norges ledende kreftsykehus med landets første protonsender.

- **Prosjektverdi** 90 MNOK.
- **Samfunnsoppdrag** Bidra til et bedre behandlingstilbud i Norge, med funksjonelle og energieffektive løsninger.
- **Utførelse** Etablere energisentral og kjøleanlegg for nytt klinikk- og protonbygg.
- **Fokusområde** Optimalisere effektiv prefabrikasjon for å sikre at utstyr og materiell skal komme på riktig sted, til riktig tid og med rett kvalitet.



Makrobildet: Utviklingen for fremtidige energiområder

Bioenergi er en foretrukket fornybar energikilde og en sentral del av fremtidige energiløsninger når fossile brennstoffer skal fases ut og fjernvarme skal bygges ut.



Bilde: Enova.no

5 % av energi-bruken i Norge

Erstatter kull og olje

Prioritert støtteprogram

Avlaster strømmettet

Nytt område: Bioenergi

ETA Norge AS er Norges ledende leverandør av bioenergi

- Miljøvennlig
- Ingen utslipp av drivhusgasser
- God ressursbruk
- Anvendelig (supplerer sol/vind/fjernvarme)
- Utnytter restprodukter på en effektiv måte

”

Bioenergi er en foretrukket fornybar energikilde og er en sentral del av fremtidige energiløsninger når fossile brennstoffer skal fases ut.



Løsninger som kombinerer fornybare energikilder



GJENVINNING



AVLØP



DATASENTER

+



BIO



VANN



GRUNN



SOL



Vår nysgjerrighet fremover

- Energi- og miljørelaterte tjenester
- Løsninger for reduksjon av energibruk
- Videreutvikle kompetanse innen bærekraftige og funksjonelle løsninger som gir verdi
- Effektiv og industrialisert prosjektgjennomføring

Oppsummering

MNOK	1. kv. 24	1. kv. 23	2023
Inntekter	7 187	7 393	30 530
Driftsresultat	201	15	749
Resultat før skatt	186	13	700
Driftsmargin	2,8 %	0,2 %	2,5 %
Resultatmargin	2,6 %	0,2 %	2,3 %

- Resultatforbedring
- Sterk finansiell posisjon
- Ordreinngang: MNOK 5 472 (9 296)
- Stabil ordreserve: MNOK 40 275 (41 668)
- Styrets forslag til utbytte for utbetaling 1. halvår 2024 er NOK 3,50 (6,50) per aksje



Takk for
oppmerksomheten

Presentasjon av Q2
30. august 2024

