

# AF Gruppen ASA 1. kvartal 2023

12. mai 2023



# Hovedpunkter

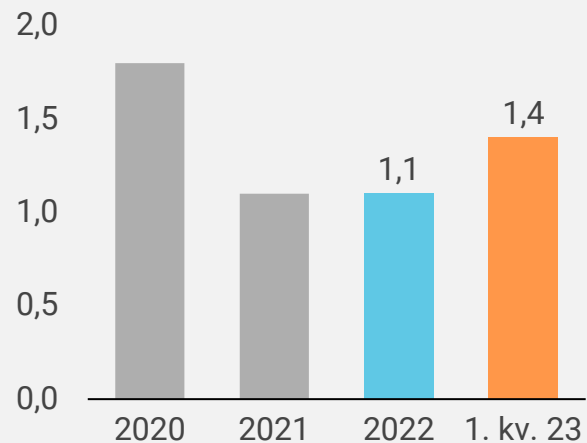
## AF Gruppen med krevende 1. kvartal 2023

- Omsetningen ble MNOK 7 393 (6 809) i 1. kvartal
- Resultat før skatt ble MNOK 13 (209) i 1. kvartal
- Resultatmarginen ble 0,2 % (3,1 %) i 1. kvartal
- Kontantstrøm fra driften ble MNOK -24 (607) i 1. kvartal
- Samlet ordrerreserve per 31. mars 2023 var MNOK 41 668 (42 697)
- Netto rentebærende gjeld per 31. mars 2023 var MNOK 570 (-371)
- Styrets forslag til utbytte for utbetaling 1. halvår 2023 er NOK 6,50 (6,50) per aksje



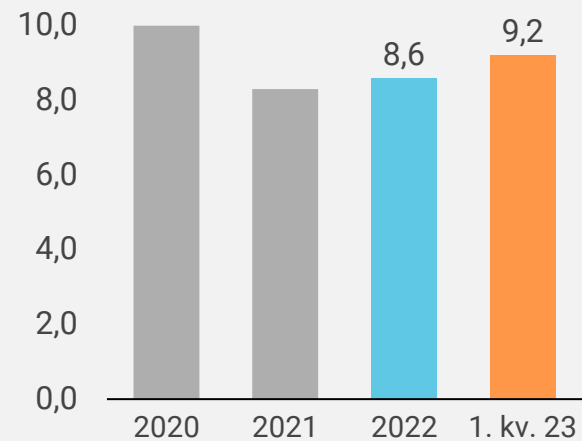
# Sikkerhet og helse

## H1-verdi



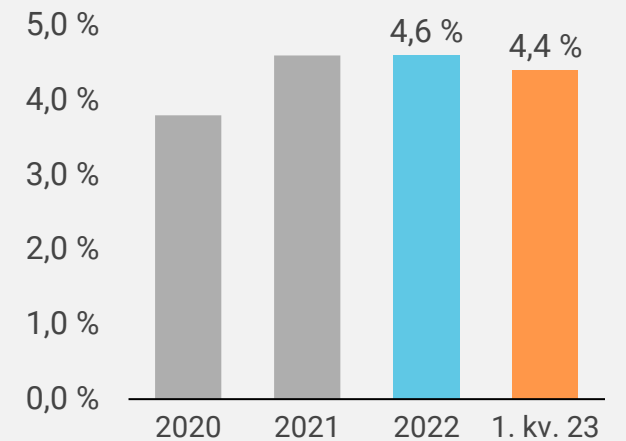
Antall fraværsskader og alvorlige personskader uten fravær, inkludert underentreprenører, per million utførte timer

## H2-verdi

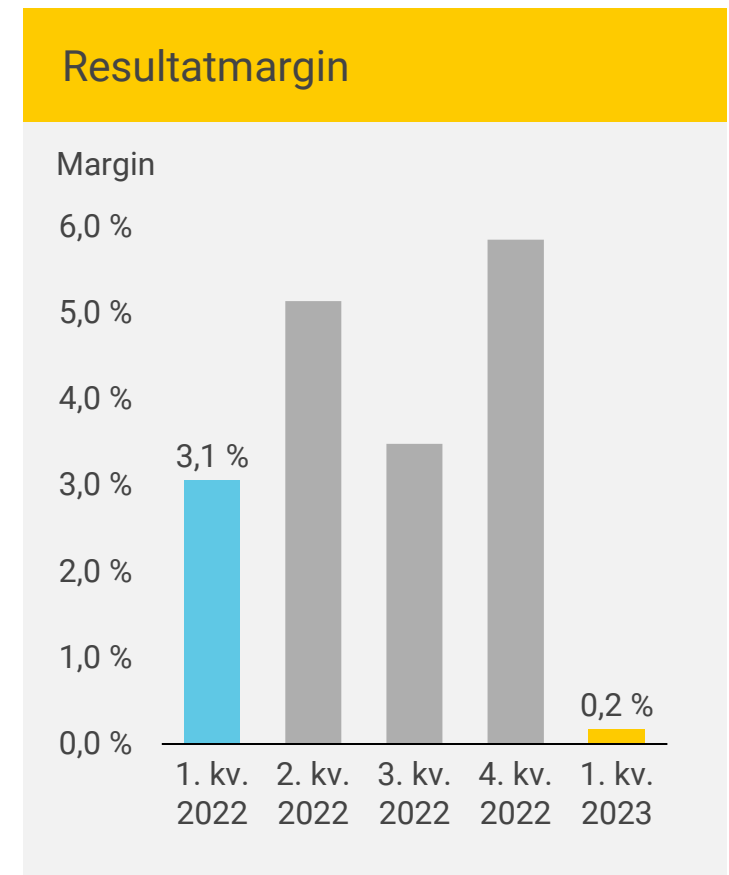
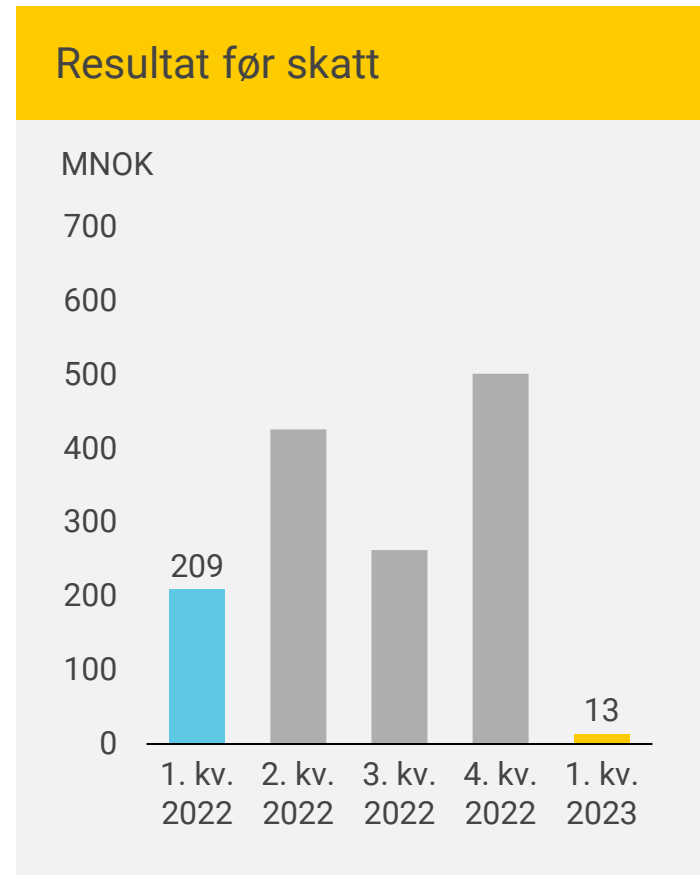


Antall fraværsskader + antall skader med medisinsk behandling + antall skader som har ført til alternativt arbeid, inkludert underentreprenører, per million utførte arbeidstimer

## Sykefravær

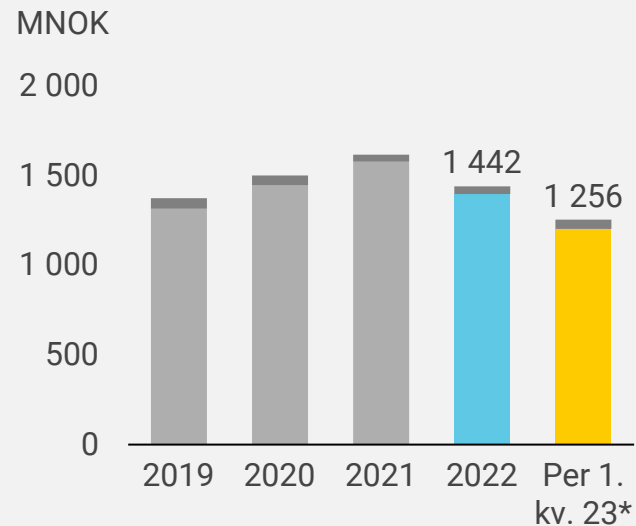


# Omsetning og resultat



# Avkastning på investert kapital

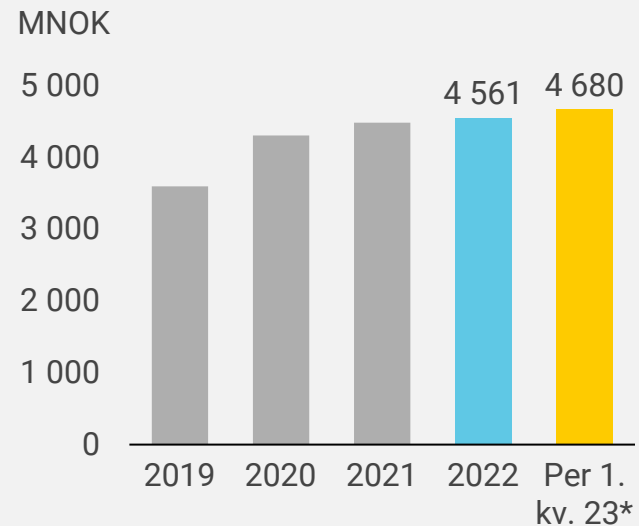
## Resultat før skatt og rentekostnader \*



\* Fire siste kvartaler

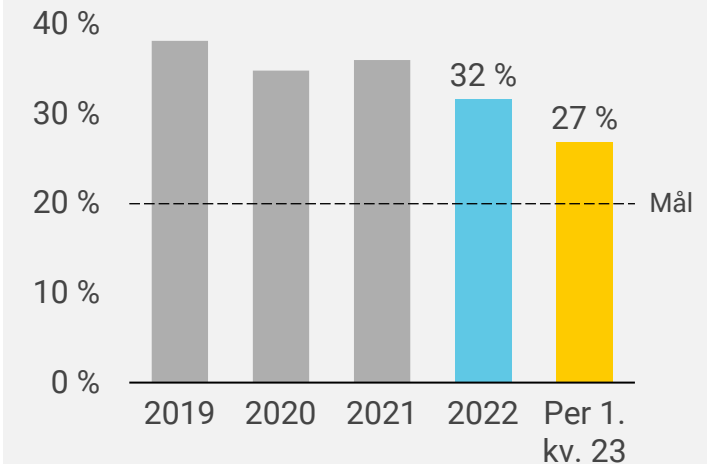
■ Rentekostnader tilbakelagt

## Gjennomsnittlig investert kapital\*



\* Rullerende gjennomsnitt av de fire siste kvartalene

## Avkastning på investert kapital

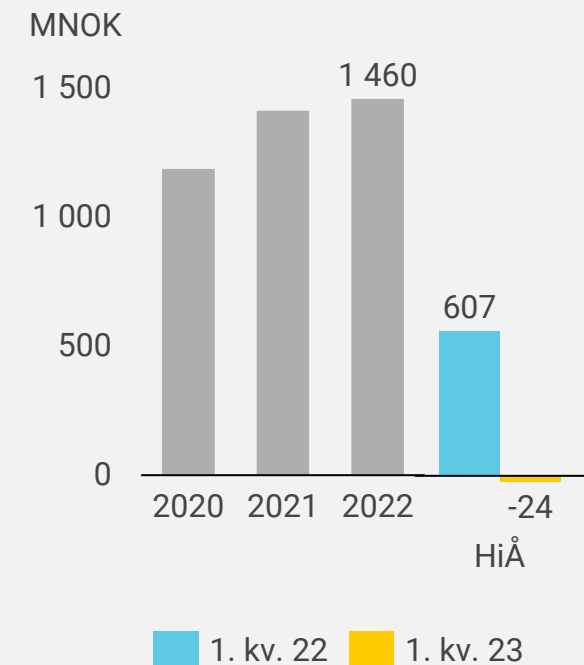


Konsernets krav til avkastning på investert kapital er 20 %

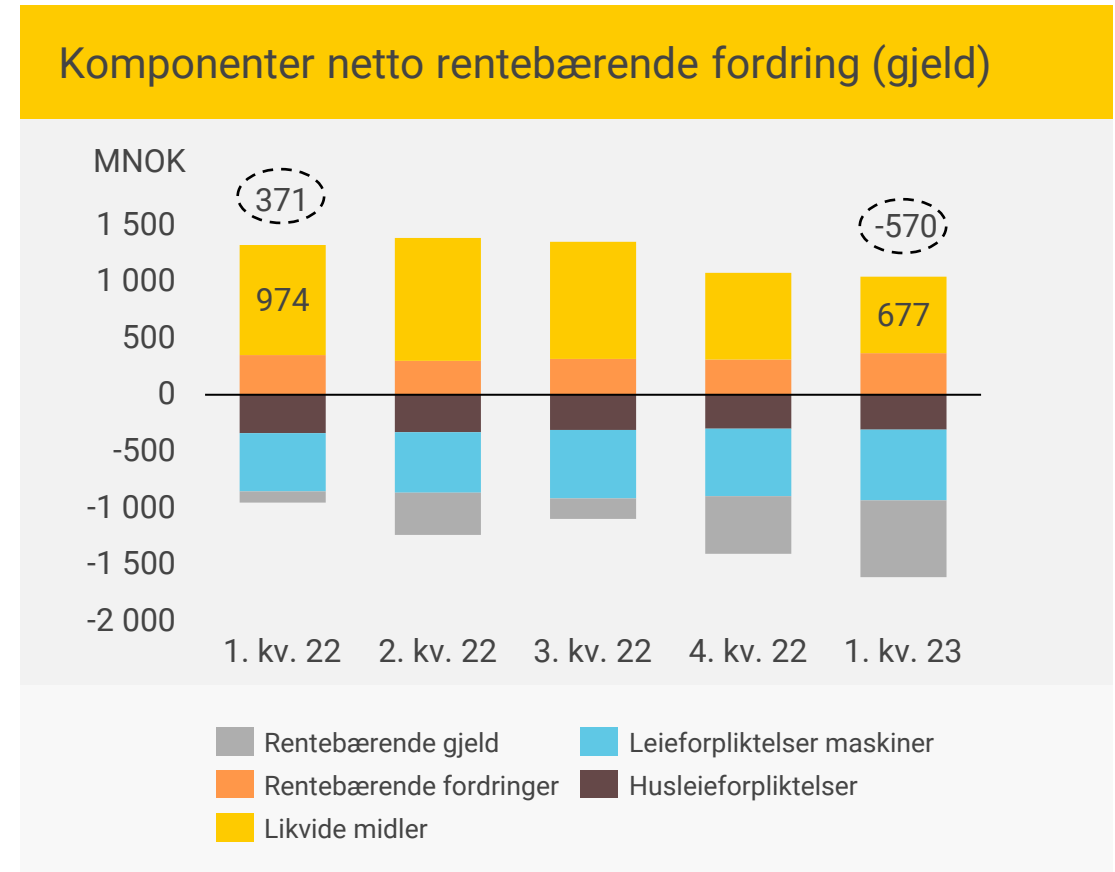
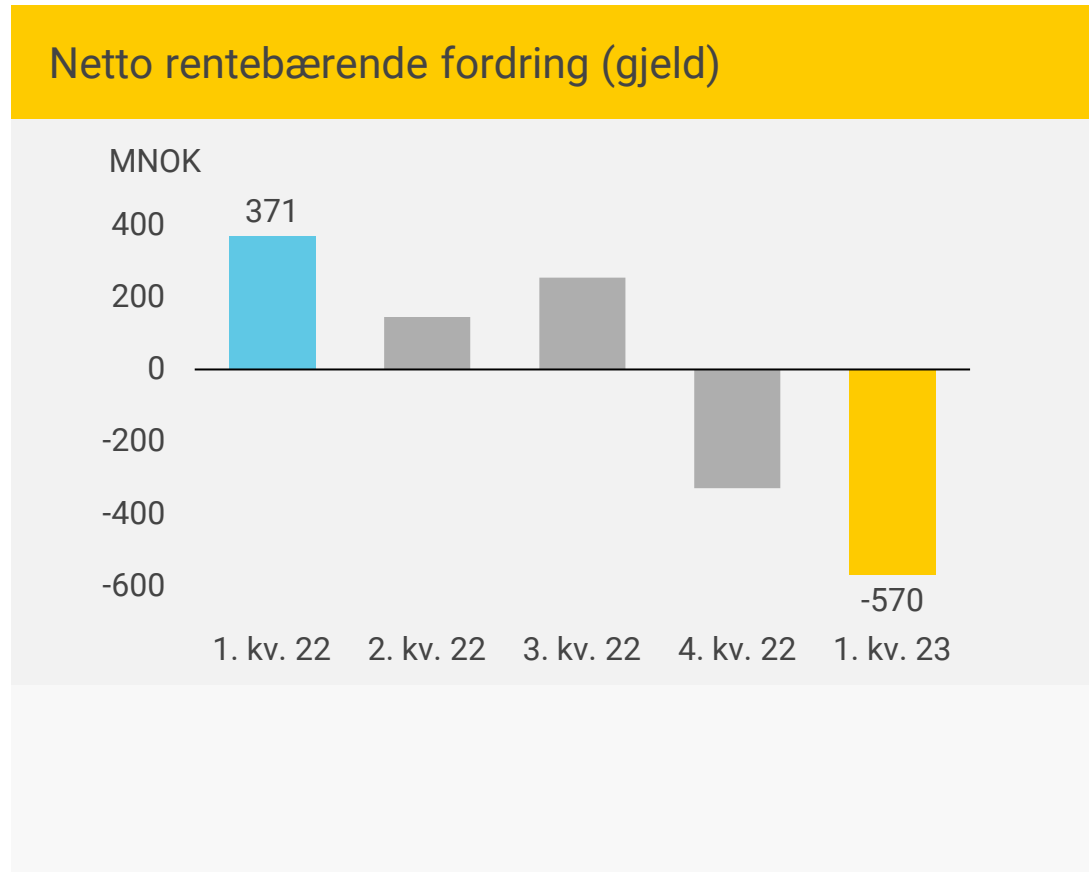
# Kontantstrøm

MNOK	1. kvartal 2023	1. kvartal 2022	2022
Driftsresultat	15	215	1 409
Av- og nedskrivninger	131	130	528
Endring netto driftskapital	-63	421	-43
Betalte skatter	-81	-115	-299
Annet	-27	-44	-135
<b>Kontantstrøm fra driften</b>	<b>-24</b>	<b>607</b>	<b>1 460</b>
Netto investeringer	-77	-34	67
Utbytte	-53	-56	-1 365
Andre kapitaltransaksjoner	-30	-68	-59
Finanskostnader og endring rentebærende gjeld	50	-139	-12
<b>Endring i likvider med kontanteffekt</b>	<b>-134</b>	<b>310</b>	<b>90</b>
Likvide midler IB	765	680	680
Endring i likvide midler uten kontanteffekt	45	-17	-4
<b>Likvide midler UB</b>	<b>677</b>	<b>974</b>	<b>765</b>

## Kontantstrøm fra driften



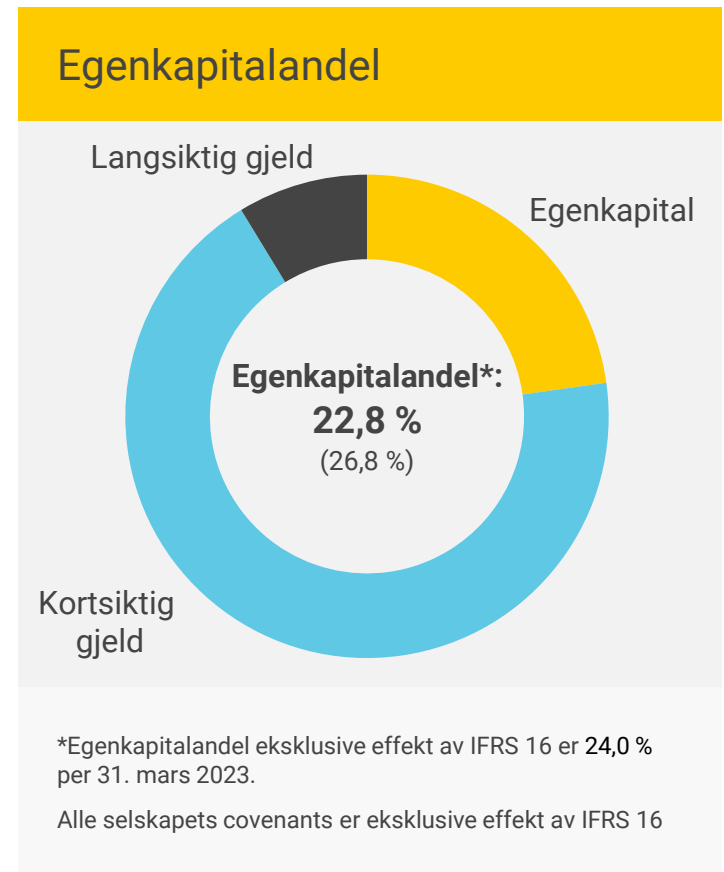
# Netto rentebærende gjeld og likviditet



Tilgjengelig likviditet: MNOK 3 084 (inkludert trekkfasilitet på MNOK 3 000)

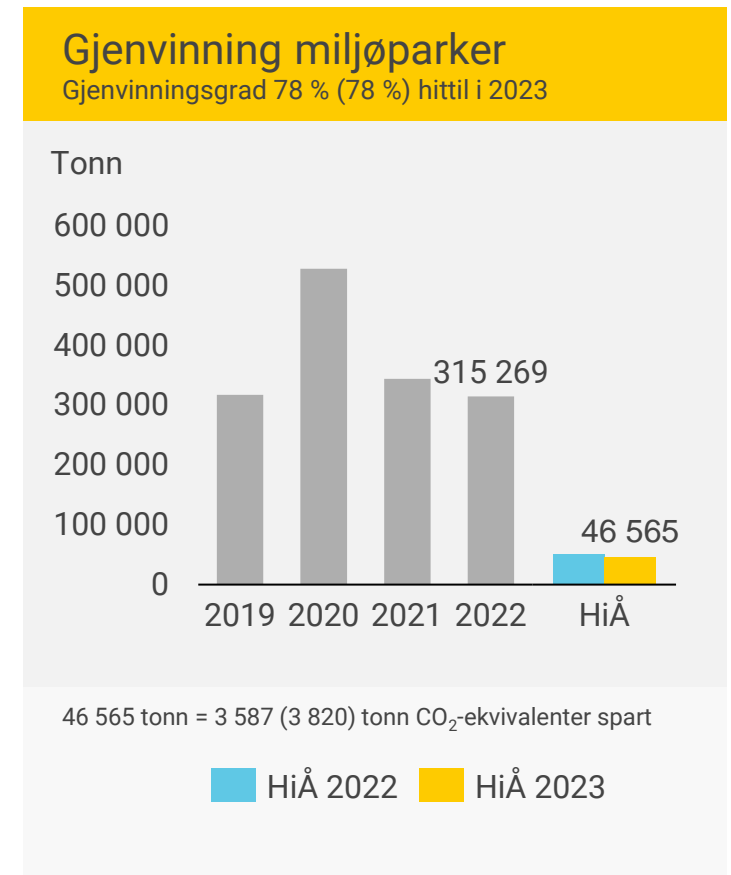
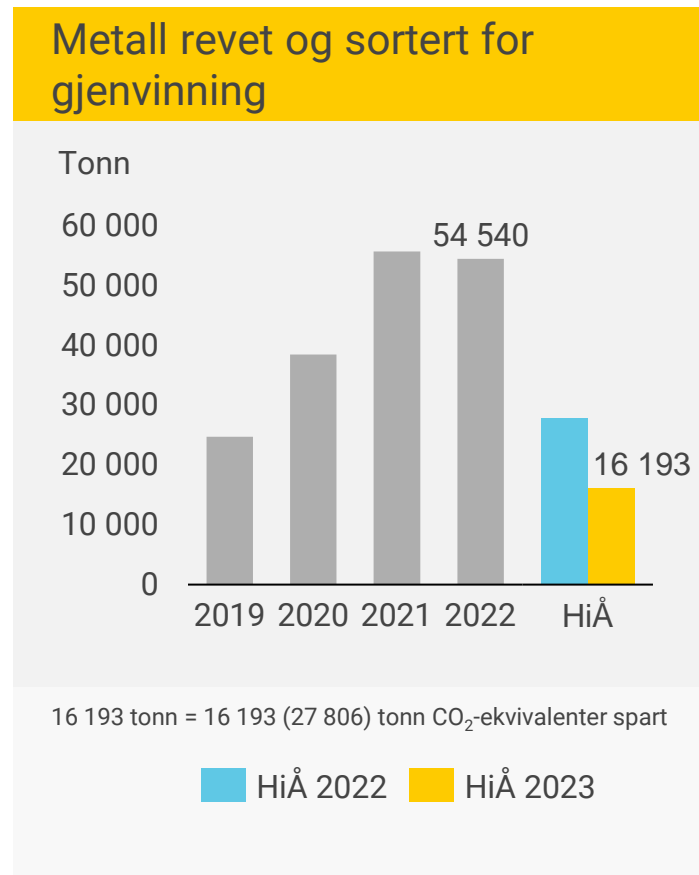
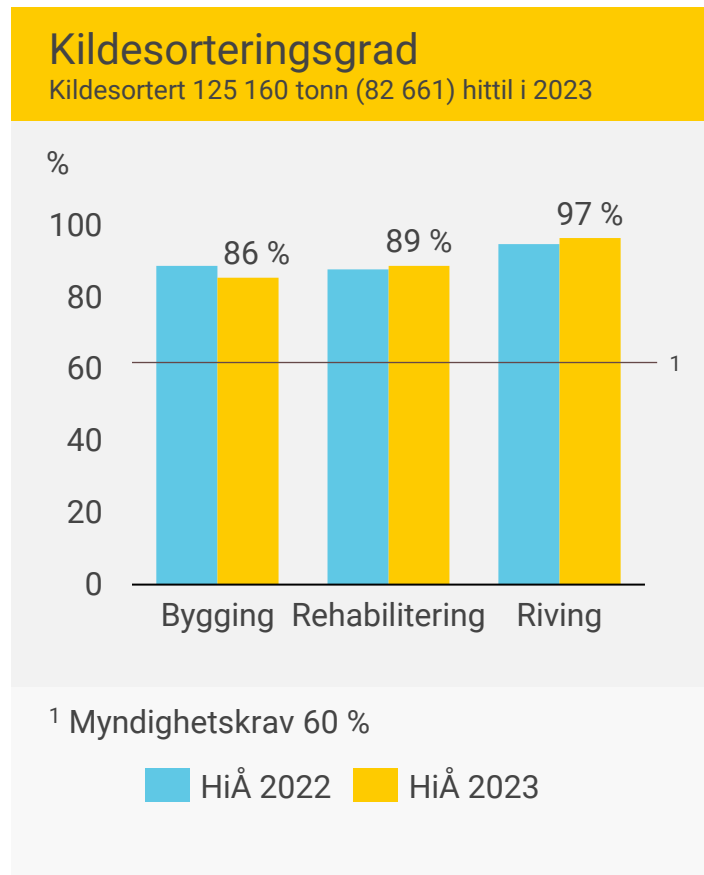
# Balanse

MNOK	31. mars 2023	31. mars 2022	31. desember 2022
Anleggsmidler	7 859	7 608	7 630
Omløpsmidler, ekskl. likvide midler	6 643	4 993	6 062
Likvide midler	677	974	765
<b>Sum eiendeler</b>	<b>15 180</b>	<b>13 574</b>	<b>14 457</b>
Egenkapital	3 458	3 639	3 494
Langsiktig gjeld	1 323	1 381	1 250
Kortsiktig gjeld	10 399	8 554	9 713
<b>Sum egenkapital og gjeld</b>	<b>15 180</b>	<b>13 574</b>	<b>14 457</b>





# Klima og miljø



# Virksomhedsområder


1. kvartal 2023



# Godt resultat og rekordhøy ordresreserve

MNOK	1. kv. 23	1. kv. 22	2022
Inntekter	1 451	1 242	5 919
Driftsresultat	77	84	445
Resultat før skatt	78	83	440
Driftsmargin	5,3 %	6,7 %	7,5 %
Resultatmargin	5,4 %	6,7 %	7,4 %


- Anlegg har omsetningsvekst mot samme kvartal i fjor, og leverer et godt resultat
- AF Anlegg har et godt resultat med høy aktivitet og god drift i storprosjektene E6 Rentvannstunnel i Oslo og Bergtunnlar Lovö i Stockholm. Vannbehandlingsanlegg på Huseby og Kabeltunnel Sogn-Ulven i Oslo er i oppstartsfasen
- Måselv Maskin & Transport har et svært godt resultat. Stenseth & RS leverer et godt resultat, mens Eiqon og Consolvo har svake resultater
- AF Anlegg har i kvartalet inngått avtale om å bygge 9,6 km ny E6 fra Storhove ved Lillehammer til Øyer, inkludert Fåberg tunnelen på 2,7 km. Avtalen har en verdi på MNOK 1 800 ekskl. mva.
- Ordresreserve: MNOK 17 517 (12 425)



# Lav lønnsomhet og varierende prestasjoner

MNOK	1. kv. 23	1. kv. 22	2022
Inntekter	2 591	2 481	11 090
Driftsresultat	51	18	322
Resultat før skatt	46	17	318
Driftsmargin	2,0 %	0,7 %	2,9 %
Resultatmargin	1,8 %	0,7 %	2,9 %

- Bygg leverer samlet sett lav lønnsomhet. Markedet er krevende og det er stor variasjon i resultatene og prestasjonene på prosjekt- og enhetsnivå
- AF Bygg Østfold og Strøm Gundersen leverer gode resultater i kvartalet. Øvrige enheter leverer under forventning. Haga & Berg leverer svake resultater i kvartalet
- Det er børsmeldt fem kontrakter dette kvartalet. Den største kontrakten er inngått av Helgesens Tekniske Bygg som skal bygge det nye næringsbygget Kokstad Mobilitetspark i Bergen til en verdi av MNOK 287 ekskl. mva.
- Ordreservere: MNOK 9 342 (13 211)
- Etter kvartalsslutt har AF Bygg Østfold inngått kontrakt om bygging av nytt renseanlegg for FREVAR KF med en kontraktsverdi på MNOK 1 081 ekskl. mva.



# Resultatforbedring, men under forventning

MNOK	1. kv. 23	1. kv. 22	2022
Inntekter	1 206	1 243	5 145
Driftsresultat	34	23	166
Resultat før skatt	40	20	174
Driftsmargin	2,8 %	1,8 %	3,2 %
Resultatmargin	3,3 %	1,6 %	3,4 %

- Varierende resultater hos enhetene gir et svakt resultat for Betonmast
- Betonmast Romerike, Trøndelag, Røsand og Asker og Bærum leverer gode resultater i kvartalet
- Betonmast Buskerud-Vestfold og Betonmast Boligbygg har svake resultater i kvartalet
- Betonmast har i kvartalet inngått avtale med Horten Industripark om å bygge et kombinert industri- og kontorbygg i Horten, samlet verdi på MNOK 840 ekskl. mva. Det er børsmeldt ytterligere to avtaler med samlet verdi på MNOK 629 ekskl. mva.
- Ordresreserve: MNOK 5 115 (6 258)



# Lavt boligsalg i kvartalet

MNOK	1. kv. 23	1. kv. 22	2022
Inntekter	10	6	30
Driftsresultat	-1	2	75
Resultat før skatt	1	3	82
Investert kapital	678	678	654

- Lavt boligsalg i kvartalet. Det ble inngått salgskontrakter på totalt 20 (57) boliger i kvartalet, hvorav AFs andel er 9 (26)
- Syv boligprosjekter med i alt 940 enheter er under produksjon (AFs andel 438). Salgsgraden i igangsatte prosjekter er 78 %
- Utviklingsportefølje bolig: 1 580 (1 658) enheter. AFs andel: 788 (802)
- Utviklingsportefølje næring: 58 899 (61 856) BTA kvm. AFs andel: 29 270 (30 749)



## Krevende kvartal med negativt resultat

MNOK	1. kv. 23	1. kv. 22	2022
Inntekter	1 927	1 585	7 445
Driftsresultat	-162	46	130
Resultat før skatt	-163	44	127
Driftsmargin	-8,4 %	2,9 %	1,7 %
Resultatmargin	-8,5 %	2,8 %	1,7 %

- Sverige har et negativt resultat som følge av ytterligere nedjusterte prosjektestimater i tidligere Betonmast Sverige-enheter på MNOK 230 ekskl. mva. Gjenværende produksjonsverdi for tapsprosjekter i denne porteføljen er MNOK 940 ekskl. mva.
- Svært gode resultater fra AF Prefab Mälardalen og AF Härnösand Byggreturer. Kanonaden, AF Bygg Syd og HMB har positive resultatbidrag, men leverer noe under forventning
- Kanonaden skal utføre grunnarbeidet for Metsä Tissues utvidelse av papirfabrikken i Mariestad, samlet kontraktsverdi MSEK 300 ekskl. mva. HMB har inngått avtale om å bygge et omsorgsboligkompleks i Flen, samlet verdi på MSEK 150 ekskl. mva.
- Ordresreserve: MNOK 7 645 (8 531)



# God vekst, men resultat under forventning

MNOK	1. kv. 23	1. kv. 22	2022
Inntekter	287	237	1 062
Driftsresultat	11	12	84
Resultat før skatt	13	11	82
Driftsmargin	3,7 %	4,9 %	7,9 %
Resultatmargin	4,4 %	4,5 %	7,7 %

- Energi og Miljø leverer samlet sett et resultat under forventning
- AF Energi har økt omsetningen og leverer et godt resultat i kvartalet. AF Decom har lav aktivitet, og leverer et svakt resultat i kvartalet
- AF Decom har hittil i år sortert metall for gjenvinning og gjenvunnet masse ved miljøparkene med besparelse tilsvarende 46 565 (51 514) CO<sub>2</sub>-ekvivalenter
- Ordresreserve: MNOK 694 (763)
- Etter kvartalsslutt har AF Energi inngått avtale med Statsbygg om levering av rørarbeider til Livsvitenskapsbygget. Samlet verdi basert på målpris er MNOK 680 ekskl. mva.






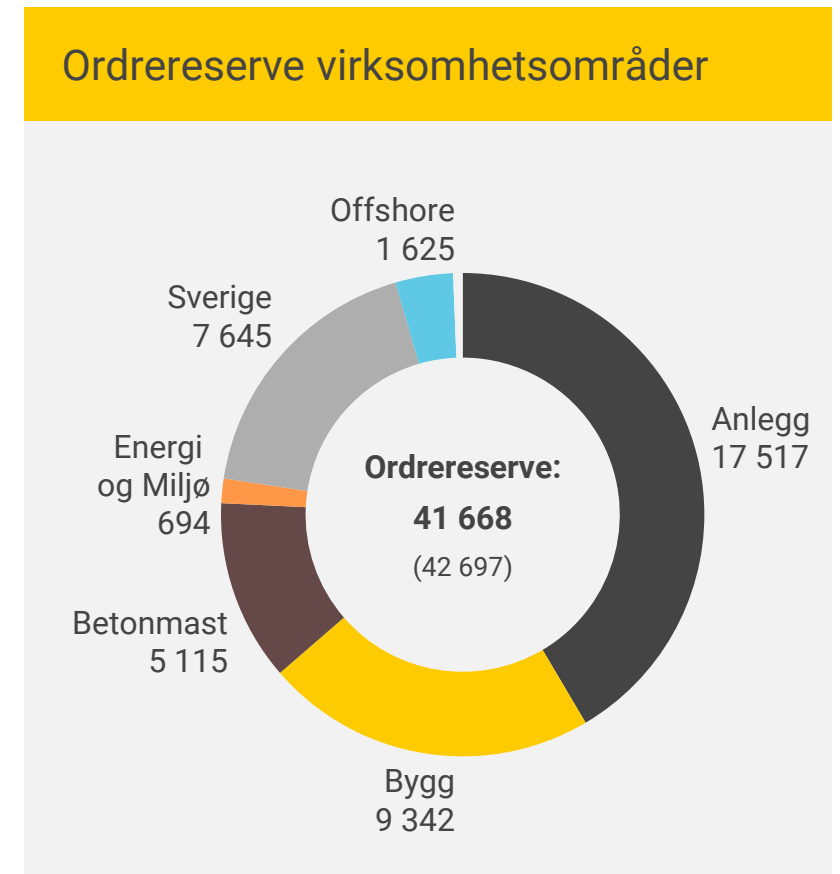
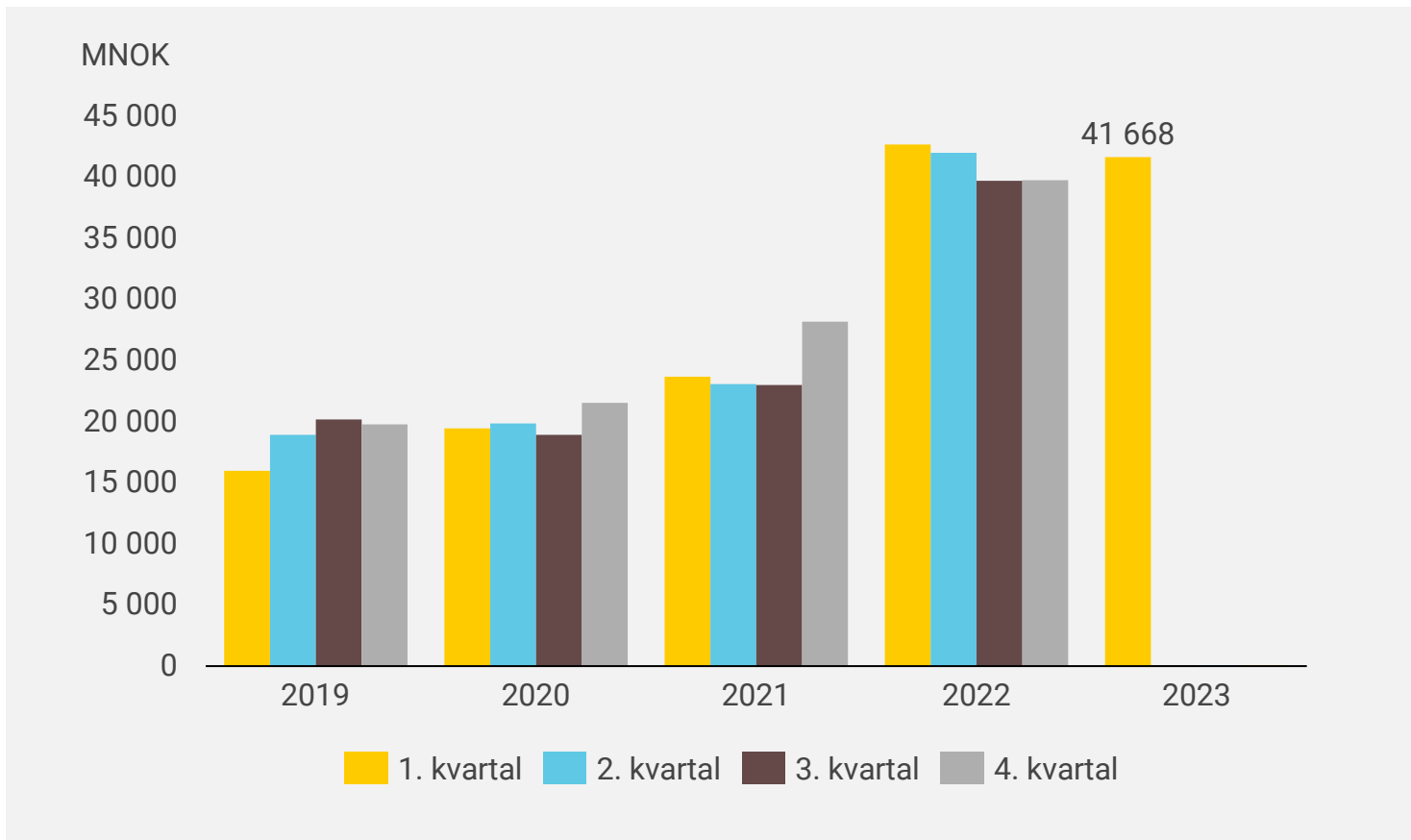
# Omsetningsvekst og svært god lønnsomhet

MNOK	1. kv. 23	1. kv. 22	2022
Inntekter	244	185	1 238
Driftsresultat	18	17	164
Resultat før skatt	16	16	160
Driftsmargin	7,2 %	9,4 %	13,2 %
Resultatmargin	6,4 %	8,6 %	12,9 %

- Offshore har omsetningsvekst og svært gode resultater i kvartalet
- AF Offshore Decom leverer god lønnsomhet i kvartalet, hovedsakelig knyttet til AF Miljøbase Vats
- Det er per 1. kvartal sortert metall for gjenvinning med besparelse tilsvarende 11 651 (16 577) CO<sub>2</sub>-ekvivalenter på AF Miljøbase Vats
- Aeron leverer god lønnsomhet i kvartalet
- Ordresreserve: MNOK 1 625 (1 583)




# En solid ordresreserve



# Oppsummering

MNOK	1. kv. 23	1. kv. 22	2022
Inntekter	7 393	6 809	31 205
Driftsresultat	15	215	1 409
Resultat før skatt	13	209	1 400
Driftsmargin	0,2 %	3,2 %	4,5 %
Resultatmargin	0,2 %	3,1 %	4,5 %

- Godt posisjonert i et krevende marked
- Solid omsetningsvekst, men svak lønnsomhet
- Sterk finansiell posisjon
- Solid ordresreserve: MNOK 41 668 (42 697)
- Styret foreslår et utbytte på NOK 6,50 (6,50) per aksje for utbetaling i 1. halvår 2023



Takk for  
oppmerksomheten

Q2 | 25. august 2023

